



Catálogo de las  
**GOFRERAS**  
distribuidas en España



**HOSTELERÍA10.com**

PRODUCTOS PARA LA HOSTELERÍA Y EL COMERCIO

Este catálogo agrupa toda la información disponible sobre las [Gofreras](#) que se distribuyen en España, según la facilitan sus respectivos fabricantes. Esta información incluye productos, modelos, características técnicas y precios.

Los precios indicados en este catálogo son los *Precios de Venta Recomendados* por cada fabricante, que puede haberlos actualizado, dejándolos obsoletos. Consúltenos el precio actual.

En todo caso, en la tienda online **Hostelería10.com** mejoramos con **grandes descuentos** los precios de todos los productos incluidos en este catálogo.

Las marcas de la sección **Gofreras** que forman parte de este catálogo son:

- Crystal Line
- GMG / Ascaso
- Masamar
- Pujadas
- SAYL
- Zinco / Granita

Solo una cuidada selección de los mejores productos de este catálogo están incluidos en **Hostelería10.com**.

Si tiene alguna duda respecto a alguno de estos productos o no encuentra el que busca, escribanos a [contacto@hosteleria10.com](mailto:contacto@hosteleria10.com) o llámenos al **91 161 03 04**.

Estaremos encantados de atenderle.

# Gofreras

Modelo Model	Dimensiones Plato (L x P x A) Plate Dimensions (W x D x H)	Dimensiones Exterior (L x P x A) External Sizes (W x D x H)	Plato Modelo Model Plate	Plato Fijo/ Intercambiable Fixed/ Interchangeable Plate	Potencia Power	Tensión Voltage	Peso Weight
	mm	mm		no.	kW	V	kg
<b>KGW250E</b>	80 x 160 x 15	300 x 320 x 300	2 x Classico	Fijo / 1	2,2	230 / 400	24
<b>KGW5530WE</b>	80 x 160 x 15	580 x 320 x 300	4 x Classico	Fijo / 2	2,2 + 2,2	230 / 400	46
<b>WE01</b>	Ø 190	300 x 320 x 300	1 x Amore	Intercambiable / 1	2,2	230 / 400	18
<b>WE21</b>	Ø 190	580 x 320 x 300	2 x Amore	Intercambiable / 2	2,2 + 2,2	230 / 400	38
<b>WE02</b>	105 x 165 x 28	300 x 320 x 300	2 x Bruxelles	Intercambiable / 1	2,2	230 / 400	24
<b>WE22</b>	105 x 165 x 28	580 x 320 x 300	4 x Bruxelles	Intercambiable / 2	2,2 + 2,2	230 / 400	47
<b>WE03</b>	49 x 205 x 26	300 x 320 x 300	4 x Waffelino	Intercambiable / 1	2,2	230 / 400	18
<b>WE23</b>	49 x 205 x 26	580 x 320 x 300	8 x Waffelino	Intercambiable / 2	2,2 + 2,2	230 / 400	38
<b>WE04</b>	150 x 125 x 30	300 x 320 x 300	4 x Ti Amo	Intercambiable / 1	2,2	230 / 400	24
<b>WE24</b>	150 x 125 x 30	580 x 320 x 300	8 x Ti Amo	Intercambiable / 2	2,2 + 2,2	230 / 400	47
<b>WE05</b>	232 x 232 x 10	300 x 320 x 300	1 x Gelato	Intercambiable / 1	2,2	230 / 400	19
<b>WE25</b>	232 x 232 x 10	580 x 320 x 300	2 x Gelato	Intercambiable / 2	2,2 + 2,2	230 / 400	39

## USO RECOMENDADO RECOMMENDED USE

Las gofreras eléctricas son la solución ideal para chocolaterías, heladerías, pastelerías y salones de té.

Electric waffle makers are the ideal solution for chocolate shops, ice cream parlours, pastry shops and tea rooms.





**KGW2530E**



**KGW5530WE**



**Amore**



**Bruxelles**



**Waffelino**



**Ti Amo**



**Gelato**



REF.	MOD.	P.V.P € / RRP
29.217.1	KGW253E	473
29.217.2	KGW5530WE	919
29.217.3	WE01 AMORE	1.075
29.217.4	WE21	1.865
29.217.5	WE02 BRUXELLES	1.075
29.217.6	WE22	1.865
29.217.7	WE03 WAFFELINO	1.075
29.217.8	WE23	1.865
29.217.9	WE04 TI AMO	1.075
29.217.10	WE24	1.865
29.217.11	WE05 GELATO	1.075
29.217.12	WE25	1.865

REF.	MOD.	P.V.P € / RRP
90.217.1	AMORE PLATE	330
90.217.2	BRUXELLES PLATE	330
90.217.3	WAFFELINO PLATE	330
90.217.4	TI AMO PLATE	330
90.217.5	GELATO PLATE	330

# Frankfurt



Perfectas para cocer y mantener calientes las salchichas y calentar el pan.



**Potencia:** 1,1 kW  
**Voltaje:** 230 V/50 Hz  
**Alto/ancho/profundo:**  
350x480x300  
**Peso:** 9 Kg

**COCI.63** 560 €

- Acero inoxidable.
- Control temperatura 30-90 °C
- Piloto Control temperatura



**Potencia:** 0,11 kW  
**Voltaje:** 230 V/50 Hz  
**Alto/ancho/profundo:**  
250x220x220

**COCI.75** 150 €

- Acero inoxidable.
- 2 niveles de potencia



**Potencia:** 0,56 kW  
**Temperatura:** 50-250  
**Voltaje:** 230 V/50 Hz  
**Alto/ancho/profundo:**  
222x580x305  
**Peso:** 18 kg

**COCI.64** 700 €

- Acero inoxidable.
- 7 Rodillos
- 12 hot dogs



**Potencia:** 0,4 kW  
**Temperatura:** 50-250  
**Voltaje:** 230 V/50 Hz  
**Alto/ancho/profundo:**  
222x580x225  
**Peso:** 7 kg

**COCI.74** 551 €

- Acero inoxidable.
- 5 Rodillos
- 8 hot dogs

## Gofreras eléctricas

Alta calidad. Prestaciones profesionales



GOF.1



GOF.2

- Gran potencia. Obtiene gofres bien dorados y crujientes en dos minutos y medio.
- Termostato de regulación: 0 °C a 300 °C

	GOF.1	GOF.2
<b>Precio</b>	750 €	1.450 €
<b>Medidas GOFRE</b>	8x16x1,5 cm	8x16x1,5 cm
<b>Medidas exterior</b>	30x32x30 cm	58x32x30 cm
<b>Potencia</b>	2,2 kW - 230/400 V	2,2 kW - 230/400 V
<b>Peso neto</b>	24 Kg	46 Kg

# Máquinas d



Modelo

P.V.P.

**W2R Simple** ..... 295 €

**W4R Doble** ..... 500 €

Máquina para gaufres simple o doble en acero inoxidable con placa redonda. Interruptor de encendido, piloto y termostato 0°-300°C de trabajo. Timer acústico 0-5 min.

Medidas: **W2R** (250x380x300 mm); **W4R** (500x380x300 mm)

Potencia: **W2R** (1.000w-230v/50Hz.); **W4R** (2.000w-230v/50Hz).

# Gaufres



Modelo

P.V.P.

W2 Simple ..... 350 €

W4 Doble ..... 580 €

Máquina para gaufres simple o doble en acero inoxidable con placa tipo barquillo. Interruptor de encendido y termostato 0°-300°C de trabajo. Timer acústico 0-5 min.

Medidas: **W2** (300x450x285 mm); **W4** (600x450x285 mm)

Potencia: **W2** (2.000w-230v/50Hz); **W4** (4.000w-230v/50Hz).

MAQUINARIA PARA CHOCOLATE / MACHINES FOR CHOCOLATE / MACHINES POUR LE CHOCOLAT / MASCHINEN FÜR SCHOKOLADE

**WW180E / WW200E**

Gofrera profesional / Heavy-duty waffle maker /  
Gaufrier professionnelle / Professionelles Waffleisen



Ref. WW180E



REF	Cap. Max	Tipo/Type	Ø cm	V	W	Hz	€	U
WW180E	25 u/h	sencilla/single	19,5	230	1200	50	435,50	1
WW200E	50 u/h	doble/double	19,5 x 2	230	1400	50	609,60	1

Moldes con triple capa antiadherente, para retirar fácilmente los gofres y limpiar rápidamente el aparato.

Plaques à triple revêtement antiadhésif, pour retirer facilement les gaufres et nettoyer rapidement.

Triple-coated nonstick plates allow for easy removal of waffle and quick cleanup.

Formen mit dreifacher Antihafbeschichtung, um die Waffeln einfach abzulösen und für eine einfache und schnelle Reinigung.

Máquina profesional para hacer conos de galleta /  
Professional machine for making waffle cones /  
Machine professionnelle pour faire des cônes en biscuit /  
Gewerbliche Maschine zur Herstellung von Waffeltüten

**WWCM180E**



Ref. WWCMCAC121



REF	Cap. Max	TIPO/TYP	Ø cm	V	W	Hz	€	U
WWCM180E	60 u/h	sencilla/single	19	230	1200	50	685,00	1

Resistente base de fundición. Placas con triple capa antiadherente. Indicadores de "encendido", "listo para cocer" y "listo para comer".

Résistant base en fonte. Plaques à triple couche anti-adhérente. Voyants "allumage", "prêt à cuire" et "prêt à manger".

Durable cast-iron base. Plates with triple non-stick layer. "Power on", "ready to cook" and "ready to eat" indicators.

Solides Gusseisengestell. Dreifach-antihafbeschichtete Platten. Signalleuchten: "ein", "kochbereit" und "gar/essfertig".



**15075 / 15076**

Crêpera - Crêpera doble / Crêpe maker - double crêpe maker /  
Crêpière - Crêpière double / Crêpe - Doppelcrêpeisen

Termostato / Thermostat / Thermostat / Thermostat :

Temp. Max 300 °C

Ref. 15075



Ref. 15076



REF	Ø cm	cm	V	W	€	U
15075	40	45 x 49	230	3000	606,20	1
15076	2 x 40	86 x 49	230	6000	1.114,70	1

Acero inoxidable con planchas de hierro fundido teflonadas. Indicador temperatura, cajón y espátula.

Acier inoxydable avec plaques en fonte avec revêtement en téflon. Témoin de controle, tiroir/plaque chauffante et étaleur de pâte.

St/Steel with cast iron teflon coated plates. Indicator light, drawer/warming tray and batter spreader.

Rostfreier Stahl und Platten aus Teflon- Gusseisen. Temperaturanzeige, Schublade und Spachtel.



**SWING**  
 TERMOSTATO  
 DIGITAL TIMER  
 ANTIADHERENTE



**DOSIFICADOR**  
 AUTOMÁTICO  
 6LITROS (OPCIONAL)  
 PVP : 1.020€



**BAKING SYSTEM**  
 PLATINAS INTERCAMBIABLES  
 ACUSTICO TIMER DIGITAL

	MEDIDAS	POTENCIA	VOLTAJE	PVP
<b>EVENT CREPS I</b>	400x400x200	3.200W	230V	498 €
<b>EVENT CREPS II</b>	836x400x200	3.200W + 3.200W	230V	950 €
<b>SWING</b>	410x280x230	2.000W	230V	720 €
<b>BAKING SYSTEM</b>	305x450x320/615	2.200W	230V	1.150 €
<b>S'WHIPPER</b>	170x633x468	1L / 45sec.	230V	3.750 €



DONY

BEAR

LOLLY

BLINIS







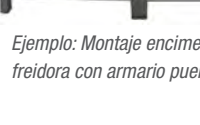


BIG HEART

HEART

**PLATINAS DE ACERO CERAMICO ANTIADHERENTE PVP :375€**

## PASTELERÍA



MÁQUINA	MODELO	DIMENSIONES	POTENCIA KW	VOLTAJE	PVP
 ENCIMERA 1F	6PFBG01	35x65x29	5,5	-	830€
 ENCIMERA 2F	6PFBG02	70x65x29	9	-	1.300€
 FREIDORA GAS TOP 21	6PFRG21	70x65x29	18	-	2.510€
 FREIDORA GAS MUEBLE 45	7FPG45	80x73x90	28	-	3.535€
 FREIDORA GAS MUEBLE RÁPIDA 45	7FPG45R	80x73x90	28	230V F+N	4.265€
 FREIDORA ELÉCTRICA TOP 10 (*)	6PFRE10	70x65x29	8,4	400V 3F+N	2.120€
 FREIDORA ELÉCTRICA TOP 15 (*)	6PFRE15	105x65x29	13,5	400V 3F+N	3.050€
 FREIDORA ELÉCTRICA TOP 21 (**)	6PFRE21	70x65x29	6-9	400V 3F+N	1.955€
 FREIDORA ELÉCTRICA TOP 32 (**)	6PFRE32	105x65x29	9-18	400V 3F+N	2.650€

Resistencia fuera de la cuba. (\*\*) Dos posiciones de potencia.

## SOPORTES








Ejemplo: Montaje encimera + freidora con armario puertas.

SOPORTE TUBULAR 35	6USU-35	35x53x62			285€
SOPORTE TUBULAR 70	6USU-70	70x53x62			320€
SOPORTE TUBULAR 105	6USU-105	105x53x62			410€
ARMARIO CON PUERTAS 35	6UMP-35	35x53x62			455€
ARMARIO CON PUERTAS 70	6UMP-70	70x53x62			525€



## HOT DOG - GOFRES Y GRILLS

MÁQUINA	MODELO	DIMENSIONES	POTENCIA KW	V/Hz	PVP
 HOT DOG	GHD1/2	35x31x33	0,6	230V F+N	190€
<i>Las salchichas cuecen al vapor en el recipiente cilíndrico y los pinchos calientan los panecillos Cilindro de cristal con capacidad para 18 perritos de 20 mmØ</i>					
 GOFRERA 2 PIEZAS	GG02	31X24X40	2	230V F+N	499€
<i>Estructura inox con placas de fundición con capacidad para 2 gofres de 16x10</i>					
 GRILL INDIVIDUAL 30 (1 tapa)	GGR30	30x32x21	1,5	230V F+N	370€
 GRILL MEDIANO 36 (1 tapa)	GGR36	36x32x21	2,2	230V F+N	499€
 GRILL DOBLE (2 tapas)	GGRD	48x32x21	2,9	230V F+N	720€

Temperatura regulable de 60 a 300°C

## COCINA DE INDUCCIÓN



1 PLACA INDUCCION	G1I	33x43x10	3	230V F+N	344€
2 PLACAS INDUCCION	G2I	36x69x13	7	230V F+N	1.014€

Ø 280 mm. estructura inox



Si este documento no incluye las marcas o productos que fabrica o distribuye su empresa, notifíquenoslo en [contacto@hosteleria10.com](mailto:contacto@hosteleria10.com).

Estaremos encantados de incorporarlas.