



Catálogo de las
CREPERAS
distribuidas en España

Este catálogo agrupa toda la información disponible sobre los **Creperas** que se distribuyen en España, según la facilitan sus respectivos fabricantes. Esta información incluye productos, modelos, características técnicas y precios.

Los precios indicados en este catálogo son los *Precios de Venta Recomendados* por cada fabricante, que puede haberlos actualizado, dejándolos obsoletos. Consúltenos el precio actual.

En todo caso, en la tienda online **Hostelería10.com** mejoramos con **grandes descuentos** los precios de todos los productos incluidos en este catálogo.

Las marcas de la sección **Creperas** que forman parte de este catálogo son:

- Austral / RD Hostelería
- Crystal Line
- Fimar
- Granita
- Lacor
- Mainho
- Masamar
- Pujadas
- Sammic
- SAYL

Solo una cuidada selección de los mejores productos de este catálogo están incluidos en **Hostelería10.com**.

Si tiene alguna duda respecto a alguno de estos productos o no encuentra el que busca, escribanos a contacto@hosteleria10.com o llámenos al **91 161 03 04**.

Estaremos encantados de atenderle.

Parrilla contacto eléctrico

MODELO	CÓDIGO	DIMENSIONES exteriores	ENCENDIDO	POTENCIA/ VOLTAJE	TEMPERATURA	PESO	HOMOLOGACIÓN	GARANTÍA	PRECIO
PCE 100	17260	370x305x185	ELÉCTRICO	1,8 KW 220V / 50Hz	+50°C/+300°C	13 KG	CE	1 AÑO	281 €
PCE 200	17261	565x370x190	ELÉCTRICO	3,6 KW 220V / 50Hz	+50°C/+300°C	27 KG	CE	1 AÑO	509 €

EQUIPAMIENTO

Placas de Hierro Fundido Onduladas	Piloto indicador de funcionamiento/calentamiento
	Interruptor de encendido y apagado de la máquina

CARACTERÍSTICAS TÉCNICAS

Construcción en acero inoxidable	
Control de temperatura termostático	

Crepera eléctrica

MODELO	CÓDIGO	DIMENSIONES exteriores	ENCENDIDO	POTENCIA / VOLTAJE	TEMPERATURA	PESO	HOMOLOGACIÓN	GARANTÍA	PRECIO
CRE 100	17259	450x485x240	ELÉCTRICO	3 KW/ 220V / 50Hz	+50°C/+300°C	11 KG	CE	1 AÑO	384 €

EQUIPAMIENTO

	Piloto indicador de funcionamiento/calentamiento
	Interruptor de encendido y apagado de la máquina

CARACTERÍSTICAS TÉCNICAS

Construcción en acero inoxidable	
Control de temperatura termostático	

Parrilla contacto eléctrico



PCE 100



PCE 200

Crepera eléctrica



CRE 100

Creperas Eléctricas



Modelo Model	Dimensiones Exterior (L x P x A) External Sizes (W x D x H)	Potencia Power	Diámetro Diameter	Quemadores Burners	Tensión Voltage	Peso Weight	Termostato Variable Variable Thermostat
	mm	kW	mm	no.	V	kg	
CR-E40	500 x 450 x 220	3	400	1	230 / 400	23	●
CR-D240	900 x 450 x 220	3 + 3	400	2	230 / 400	43	●

USO RECOMENDADO RECOMMENDED USE

Las creperas eléctricas son la solución ideal para chocolaterías, heladerías, pastelerías y salones de té.
Electric crêpe makers are the ideal solution for chocolate shops, ice cream parlours, pastry shops and tea rooms.

CR-E40



CR-D240



REF.	MOD.	P.V.P € / RRP
29.217.13	CR-E40	505
29.217.14	CR-D240	905

Creperas



VER VIDEO



Creperas eléctricas ^{1er} PRECIO



CREP.7

450 €

Potencia: 3 kW / 230 V
Plano cocción (mm): Ø 400
Peso: 18 Kg
Carrocería inox
Plancha teflonada
Temperatura: +30°C - +300°C
1 espátula madera de serie
Medidas mm: 400 ancho x 200 alto



CREP.8

600 €

Potencia: 3 kW / 230 V
Plano cocción (mm): Ø 400
Peso: 23 Kg
Carrocería inox
Plancha teflonada
Temperatura: +30°C - +300°C
1 espátula madera de serie
Medidas mm:
450 ancho x 230 alto x 480 prof.



CREP.9

1.000 €

Potencia: 3 kW (x2) / 230 V
Plano cocción (mm): Ø 400 x 2
Peso: 42 Kg
Carrocería inox
Plancha teflonada
Temperatura: +30°C - +300°C
1 espátula madera de serie
Medidas mm:
860 ancho x 230 alto x 480 prof.



AC.379 7,6 €

Espátula crêpes madera
18 x 18 cm.



VER VIDEO

Creperas

Creperas de alto rendimiento. Gran calidad, fiabilidad y robustez.



Eléctricas



CREP.1 **752 €**
 (Ø350mm)
Potencia: 2000W
Voltaje: 230V / 1N / 50 Hz
Peso: 12 Kg
Alto/ancho/profundo:
 120/370/350
Espesor plancha: 11 mm

CREP.3 **890 €**
 (Ø400mm)
Potencia: 2750W
Voltaje: 230V / 1N / 50 Hz
Peso: 16 Kg
Alto/ancho/profundo:
 120/470/400
Espesor plancha: 11 mm



CREP.2 **1.214 €**
 (Ø350mm) Trifásica
Potencia: 4000W
Voltaje: 400V / 3N / 50 Hz
Peso: 23 Kg
Alto/ancho/profundo:
 120/710/370
Espesor plancha: 11 mm

CREP.4 **1.432 €**
 (Ø400mm) Trifásica
Potencia: 5500W
Voltaje: 400V / 3N / 50 Hz
Peso: 29 Kg
Alto/ancho/profundo:
 120/810/470
Espesor plancha: 11 mm

Gas



CREP.5 **1.062 €**
 (Ø400mm)
Potencia: 3600W
Alimentación: GPL(serie) - Metano (dotación)
Calorías: 3600 Kcal/h
Consumo metano: 0,67 m³/h
Consumo GPL: 0,49 Kg/h
Encendido: 1 piezoeléctrico
Peso: 23 Kg
Alto/ancho/profundo: 270/430/480
Espesor plancha: 15 mm



CREP.6 **1.808 €**
 (Ø400mm)
Potencia: 7200W
Alimentación: GPL(serie) - Metano (dotación)
Calorías: 7200 Kcal/h
Consumo metano: 1,34 m³/h
Consumo GPL: 0,98 Kg/h
Encendido: 2 piezoeléctricos
Peso: 46 Kg
Alto/ancho/profundo: 270/900/480
Espesor plancha: 15 mm



AC.422 **9,34 €**



AC.379 **7,60 €**

(18x18cm)



Estructura en acero inox. Pies regulables.



Accesorios en dotación.



Placa cocción hierro fundido con superficie multirrayado antideslizante.





ELECTRICAS
 Termostato 0-300° para la regulación de la temperatura de cada placa.



GAS
 Regulador de potencia llama con 8 posiciones. Encendido piezoeléctrico.

SNACK-PASTELERÍA

MÁQUINA	MODELO	DIMENSIONES	POTENCIA KW	T	VOLTAJE	PVP	
	TOSTADOR SENCILLO	TTS	42x25x25	1,8		230V F+N	285€
	TOSTADOR DOBLE	TTD	40x25x40	3		230V F+N	340€
	TOSTADOR DE CINTA 360	GTC360	37x75x41	2,6		230V F+N	998€

Construido en acero inox. Resistencia superior e inferior metálicas. Velocidad variable. Hasta 360 tostadas/h

CREPERAS



CREPERA ELECTRICA REDONDA	Ø 35	GCE40	Ø 55/46 X14	3	3	230V F+N	615€
CREPERA GAS SENCILLA	Ø 35	CVGS40	42x42x22	3	3	230V F+N	855€
CREPERA ELECTRICA DOBLE	Ø 35	CVED40	84x46x24	6	6	230V F+N	1.435€
CREPERA GAS DOBLE	Ø 35	CVGD40	84x46x24	6	6	230V F+N	1.435€

FREIDORAS ELÉCTRICAS



FREIDORA E. BANCO SIN GRIFO 6L	FTBE6	27x43x29	2,5	Sin grifo	230V F+N	250€
FREIDORA E. BANCO SIN GRIFO 8L	FTBE8	27x43x35	2,5	Sin grifo	230V F+N	280€
FREIDORA E. BANCO SIN GRIFO 6+6L	FTBE6+6	55x43x29	2,5+2,5	Sin grifo	230V F+N	450€
FREIDORA E. BANCO SIN GRIFO 8+8L	FTBE8+8	55x43x35	2,5+2,5	Sin grifo	230V F+N	499€
FREIDORA E. BANCO CON GRIFO 8L	FBE8GF	27x43x39	3,5	Con grifo	230V F+N	298€
FREIDORA E. BANCO CON GRIFO 8+8L	FBE8+8GF	54x43x39	3,5+3,5	Con grifo	230V F+N	555€
FREIDORA E. BANCO POTENTE 8 L	FRBE8S	27x43x39	6	Con grifo	400V 3F+N	675€
FREIDORA E. BANCO POTENTE 8+8 L	FRBE8+8S	54x43x39	6+6	Con grifo	400V 3F+N	1.295€
FREIDORA E. BANCO POTENTE 12L	FLBE12	40x70x42	9	Con grifo	400V 3F+N	1.085€
FREIDORA E. BANCO POTENTE 12+12 L	FLBE12+12	75x70x42	9+9	Con grifo	400V 3F+N	1.895€
FREIDORA ELECT MUEBLE 15 L	EF15S	38x66x99	9		400V 3F+N	1.595€
FREIDORA ELECT MUEBLE 15 L+15L	EF15+15S	75x66x99	9+9		400V 3F+N	2.580€

FREIDORAS GAS



FREIDORA BANCO GAS 8 LIT	6UFRG08	35x63x29	6			1.645€
FREIDORA BANCO GAS 8+8 LIT	6UFRG16	70x63x29	6+6			2.810€

Quemadores fuera de la cuba "cuba limpia"

FREIDORA GAS MUEBLE 15 LIT	7UFRG13	40x73x90	12			2.345€
FREIDORA GAS MUEBLE 15+15 LIT	7UFRG26	80x73x90	12+12			4.035€

Chocolate

· Semiprofessional use ·



Crepera eléctrica
Crêpière Electrique
Crêpesplatte Elektrisch
Electric crepe maker
Crepeira Eléctrica

Ref	€	Pack
69122	41,40	4

· Professional use ·



Placa crepera Eléctrica
Plaque crêpière électrique
Crêpes-Kochplatte Elektrische
Electric crepe maker
Placa crepeira eléctrica

Ref	€	Pack
69196	363,80	1

Ref	Tensión/Voltage	Potencia/Power	Temperatura/Temp.	Ø Plancha/Grill	Dimensiones/Sizes	Peso/Weight
69122	220-240 V / 50-60 Hz	1.000 W	200°C (max)	30 cm	40x36x11 cm	2,120 Kg
69196	220-240 V / 50-60 Hz	3.000 W	50°C - 250°C	35 cm	45x49x22,5 cm	23 Kg

· Semiprofessional use ·



Baño María chocolate
Bain Marie de chocolat
Bain Marie topf für Schokolade
Chocolate Bain Marie
Banho-Maria Chocolate

Ref	€	Pack
69317	32,30	1

Ref	Tensión/Voltage	Potencia/Power	Temperatura/Temp.	Capacidad/Capacity	Dimensiones/Sizes	Peso/Weight
69317	220-240 V / 50-60 Hz	50 W	40 -50°C	1,0 L (max)	29x22x12 cm	875 g

· Household use ·



Fuente de chocolate
Fontaine chocolat
Schokoladen Fontäne
Chocolate fountain
Fonte chocolate

Ref	€	Tower	Pack
A 69318	47,30	18 cm	1
B 69319	78,30	38 cm	1

Ref	Tensión/Voltage	Potencia/Power	Temperatura/Temp.	Capacidad/Capacity	Torre/Tower	Dimensiones/Sizes	Peso/Weight
69318	220-240 V / 50-60 Hz	35 W	40 -50°C	0,50 L (max)	18 cms (Height)	Ø16x30 cm	1,15 Kg
69319	220-240 V / 50-60 Hz	80 W	40 -50°C	1,80 L (max)	38 cms (Height)	Ø23x54,5 cm	2,20 Kg



Novedad

BAÑO MARÍA ELÉCTRICO - ELECTRIC BAIN MARIE

- Termostato de trabajo 30-90 °C
- Thermostat du travail 30-90°C
- Work thermostat of 30-90°C
- Arbeitsthermostat 30-90 °C
- Dotado de grifo de vaciado
- Avec robinet de vidange
- With drain tap
- Ausgestattet mit Ablasshahn
- Cubetas **NO INCLUIDAS**
- Container non inclus
- Without container
- Con termostato de seguridad
- Avec thermostat de sécurité
- With security thermostat
- Mit Sicherheitsthermostat
- Resistencia blindada en acero inoxidable
- Résistance armorié en acier inoxydable
- Shield resistance in stainless steel
- Geschirmter Edelstahlwiderstand



ELBM-31EM

Modelo	Medidas exteriores	Medidas cuba	Kg	m ³	Kw	€
ELBM-31EM	30x50x24h	GN 1/2x15h	5,5	0,07	0,9	579

CREPERAS A GAS Y ELÉCTRICAS · GAS AND ELECTRIC GRIDDLES

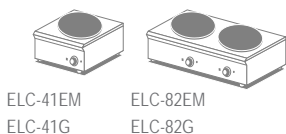


- Diámetro útil de la placa: 350 milímetros
- Diamètre utile de la plaque est de 350 millimètres
- 350 millimeters of Diameter utile of plate
- Plattennutzdurchmesser: 350 mm
- Calor uniforme en toda la placa
- Chaleur uniforme dans toute la plaque
- Uniform hot in all the plate
- Gleichmäßige Wärme in der gesamten Platte
- Placa pavanada de 15 milímetros de espesor.
- Plaque bleui de 15 millimètres épaisseur.
- Bluing plate of 15 millimeters thickness.
- 15 mm dicke Blaustahlplatte.



ELC-82G

ELC-41EM




ELC-41EM ELC-82EM
ELC-41G ELC-82G

Modelo	Medidas exteriores	Diámetro placa	Kg	m ³	Kcal/h	Kw	€
<i>Creperas a gas</i>							
ELC-41G	40x50x24	35	19	0,13	4.675	5,5	472
ELC-82G	80x50x24	35x2	38	0,20	9.350	11	772
<i>Creperas eléctricas</i>							
ELC-41EM	40x50x24	35	19	0,13	-	2,4	435
ELC-82EM	80x50x24	35x2	38	0,20	-	4,8	720



Modelo	P.V.P.
1E-40 Simple	289 €
2E-40 Doble	480 €

Plancha eléctrica de crepes simple y doble.
Diámetro placa: Ø 400 mm
Termostato: 0°-300°C y piloto de encendido.
Medidas: **1E-40** (450x485x240 mm); **2E-40** (860x485x240 mm)
Potencia: **1E-40** (3.000w); **2E-40** (6.000w).
Se suministra con pala.



Gas	Modelo	P.V.P.
	1G-40 Simple	370 €
	2G-40 Doble	650 €

Plancha a gas de crepes simple y doble.
Diámetro placa: Ø 400 mm
Regulador de entrada de gas y termopar.
Medidas: **1G-40** (420x510x245 mm); **2G-40** (870x510x245 mm)
Potencia: **1G-40** (6,5 Kw); **2G-40** (2x6,5 Kw).
Se suministra con pala.

MÁQUINAS DE GAUFRES



Modelo	P.V.P.
W2R Simple	225 €
W4R Doble	380 €

Máquina para gaufres simple o doble en acero inoxidable con placa redonda. Interruptor de encendido, piloto y termostato 0°-300°C de trabajo. Timer acústico 0-5 min.
Medidas: **W2R** (250x380x300 mm); **W4R** (500x380x300 mm)
Potencia: **W2R** (1.000w-230v/50Hz.); **W4R** (2.000w-230v/50Hz).



Modelo	P.V.P.
W2 Simple	335 €
W4 Doble	530 €

Máquina para gaufres simple o doble en acero inoxidable con placa tipo barquillo. Interruptor de encendido y termostato 0°-300°C de trabajo. Timer acústico 0-5 min.
Medidas: **W2** (300x450x285 mm); **W4** (600x450x285 mm)
Potencia: **W2** (2.000w-230v/50Hz); **W4** (4.000w-230v/50Hz).

MÁQUINAS DE PERRITOS



Modelo	P.V.P.
PC-4	293 €

Máquina de cocción por vapor en acero inox. con placa de 170 mm, depósito de agua inferior y vasija en cristal pirex con divisoria. 4 pinchos para calentar el pan. Termostato de control, dos interruptores de encendido.
Medidas: 500x280x480 mm
Potencia: 1.150 w -230v/50Hz.



Modelo	P.V.P.
PC-5 Roller	280 €
PC-7 Roller	310 €

Diseño con cantos redondeados y 5 ó 7 barras rotativas para calentar en acero inoxidable de 38 cms. de largo y provista con bandeja recojegrasas en acero inoxidable. Provista de un silencioso motor ventilador.
Medidas: PC-5: 440 x 250 x 175 mm.
PC-7: 440 x 325 x 175 mm.
Potencia: 1100w-230v/50Hz.

MAQUINARIA PARA CHOCOLATE / MACHINES FOR CHOCOLATE /
MACHINES POUR LE CHOCOLAT / MASCHINEN FÜR SCHOKOLADE

WW180E / WW200E

Gofrera profesional / Heavy-duty waffle maker /
Gaufrier professionnelle / Professionelles Waffleisen



Ref. WW180E



REF	Cap. Max	Tipo/Type	Ø cm	V	W	Hz	€	U
WW180E	25 u/h	sencilla/single	19,5	230	1200	50	435,50	1
WW200E	50 u/h	doble/double	19,5 x 2	230	1400	50	609,60	1

Moldes con triple capa antiadherente, para retirar fácilmente los gofres y limpiar rápidamente el aparato.

Plaques à triple revêtement antiadhésif, pour retirer facilement les gaufres et nettoyer rapidement.

Triple-coated nonstick plates allow for easy removal of waffle and quick cleanup.

Formen mit dreifacher Antihafbeschichtung, um die Waffeln einfach abzulösen und für eine einfache und schnelle Reinigung.

Máquina profesional para hacer conos de galleta /
Professional machine for making waffle cones /
Machine professionnelle pour faire des cônes en biscuit /
Gewerbliche Maschine zur Herstellung von Waffeltüten

WWCM180E



Ref. WWCMCAC121



REF	Cap. Max	TIPO/TYP	Ø cm	V	W	Hz	€	U
WWCM180E	60 u/h	sencilla/single	19	230	1200	50	685,00	1

Resistente base de fundición. Placas con triple capa antiadherente. Indicadores de "encendido", "listo para cocer" y "listo para comer".

Résistant base en fonte. Plaques à triple couche anti-adhérente. Voyants "allumage", "prêt à cuire" et "prêt à manger".

Durable cast-iron base. Plates with triple non-stick layer. "Power on", "ready to cook" and "ready to eat" indicators.

Solides Gusseisengestell. Dreifach-antihafbeschichtete Platten. Signalleuchten: "ein", "kochbereit" und "gar/essfertig".



15075 / 15076

Crêpera - Crêpera doble / Crêpe maker - double crêpe maker /
Crêpière - Crêpière double / Crêpe - Doppelcrêpeisen

Termostato / Thermostat / Thermostat / Thermostat :

Temp. Max 300 °C

Ref. 15075



Ref. 15076



REF	Ø cm	cm	V	W	€	U
15075	40	45 x 49	230	3000	606,20	1
15076	2 x 40	86 x 49	230	6000	1.114,70	1

Acero inoxidable con planchas de hierro fundido teflonadas. Indicador temperatura, cajón y espátula.

Acier inoxydable avec plaques en fonte avec revêtement en téflon. Témoin de controle, tiroir/plaque chauffante et étaleur de pâte.

St/Steel with cast iron teflon coated plates. Indicator light, drawer/warming tray and batter spreader.

Rostfreier Stahl und Platten aus Teflon- Gusseisen. Temperaturanzeige, Schublade und Spachtel.



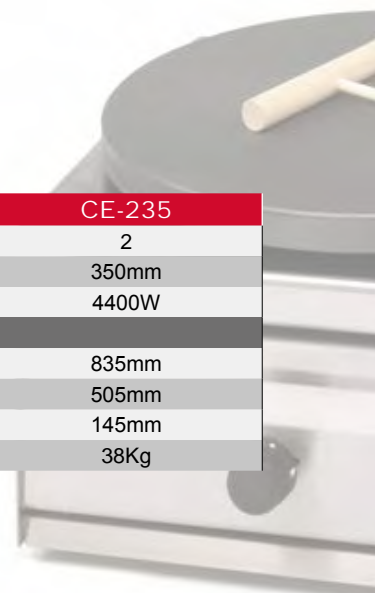
Crepera Profesional

Máquinas / planchas para hacer crêpes industriales, eléctricas o a gas.



- ▶ Fabricados en acero inoxidable.
- ▶ Superficie de la placa de hierro colado con tratamiento antiadherente, sin recubrimientos y fácil de limpiar.
- ▶ La forma especial de los quemadores garantiza una distribución uniforme del calor por toda la placa.

	CG-140	CG-240	CE-135	CE-235
PLACAS CALENTADORAS	1	2	1	2
DIÁMETRO DE PLACA	400mm	400mm	350mm	350mm
POTENCIA TOTAL	4000W	2x4000W	2200W	4400W
DIMENSIONES EXTERIORES				
ANCHO	425mm	835mm	425mm	835mm
FONDO	505mm	505mm	505mm	505mm
ALTO	145mm	145mm	145mm	145mm
PESO NETO	15Kg	32Kg	19Kg	38Kg



CREPERA PROFESIONAL A GAS

Planchas a gas para hacer crêpes



CREPERA A GAS CG-140

Crepera a gas simple

1 placa de Ø 400 mm.

- ▶ Fabricada en acero inoxidable.
- ▶ Superficie de la placa de hierro colado con tratamiento antiadherente.
- ▶ Sin recubrimientos y fácil de limpiar.
- ▶ La forma especial de los quemadores garantiza una distribución uniforme del calor por toda la placa.

5130507	Crepera CG-140 GAS	PVP €	764
---------	--------------------	-------	-----



CREPERA A GAS DOBLE CG-240

Crepera a gas doble.

2 placas de Ø 400 mm.

- ▶ Fabricada en acero inoxidable.
- ▶ Superficie de las placas de hierro colado con tratamiento antiadherente.
- ▶ Sin recubrimientos y fácil de limpiar.
- ▶ La forma especial de los quemadores garantiza una distribución uniforme del calor por toda la placa.

5130522	Crepera CG-240 GAS	PVP €	1.359
---------	--------------------	-------	-------



CREPERA PROFESIONAL ELÉCTRICA

Planchas eléctricas para hacer crêpes



CREPERA ELÉCTRICA CE-135

Crepera eléctrica simple

1 placa de Ø 350 mm.

- ▶ Fabricada en acero inoxidable.
- ▶ Superficie de la placa de hierro colado con tratamiento antiadherente.
- ▶ Sin recubrimientos y fácil de limpiar.
- ▶ Garantiza una distribución uniforme del calor por toda la placa.

		PVP €
5130512	Crepera CE-135 230/50-60/1	674



CREPERA ELÉCTRICA DOBLE CE-235

Crepera eléctrica doble

2 placas de Ø 350 mm.

- ▶ Fabricada en acero inoxidable.
- ▶ Superficie de la placa de hierro colado con tratamiento antiadherente.
- ▶ Sin recubrimientos y fácil de limpiar.
- ▶ Garantiza una distribución uniforme del calor por toda la placa.

		PVP €
5130527	Crepera CE-235 230-380/50-60/3N	1.184



EVENT CREPS I
 Ø400mm
 BASE CERÁMICA
 ANTIADHERENTE



EVENT CREPS II
 Ø400mm
 BASE CERÁMICA
 ANTIADHERENTE



SWING
 TERMOSTATO
 DIGITAL TIMER
 ANTIADHERENTE



S'WHIPPER
 MONTADORA
 DE NATA



BAKING SYSTEM
 PLATINAS INTERCAMBIABLES
 ACUSTICO TIMER DIGITAL

DOSIFICADOR
 AUTOMÁTICO
 6LITROS (OPCIONAL)
 PVP : 1.020€

	MEDIDAS	POTENCIA	VOLTAJE	PVP
EVENT CREPS I	400x400x200	3.200W	230V	498 €
EVENT CREPS II	836x400x200	3.200W + 3.200W	230V	950 €
SWING	410x280x230	2.000W	230V	720 €
BAKING SYSTEM	305x450x320/615	2.200W	230V	1.150 €
S'WHIPPER	170x633x468	1L / 45sec.	230V	3.750 €



DONY

BEAR

LOLLY

BLINIS

BIG HEART

HEART

PLATINAS DE ACERO CERAMICO ANTIADHERENTE PVP :375€



Si este documento no incluye las marcas o productos que fabrica o distribuye su empresa, notifíquenoslo en contacto@hosteleria10.com.

Estaremos encantados de incorporarlas.