

SERIE 750 / Gama modular y puente

900 Series / Modular and counter-top range

Série 900 / Gamme modulaire et suspendue

Série 900 / Gama modular e suspensa



S-47



Soportes fabricados en acero inoxidable AISI-304 (18/10) con acabado scotch, diseñados específicamente para acoplar de manera rápida y sencilla cualquier tipo de equipo en encimera, en 400 mm de ancho y 750 mm de profundo. Diseño de gran calidad que permite soportar regímenes de trabajo industriales. Acoplamiento fácil y directo conformando aparatos en altura 900 mm y permitiendo crear bloques modulares completos a partir de una amplia gama de producto. Posibilidad de incorporar puertas en todos los modelos (opcional) y patas regulables en altura.



Supports made of AISI-304 (18/10) stainless steel with scotch finish, designed specifically to fit quickly and easily with a kind of counter-top equipment, sizes 400 mm wide and 750 mm depth. High quality designed to bear industrial work conditions. Easy and direct assembly forming 900 mm height units and allowing the creation of complete modular blocks from a wide range of product. All models with the possibility of adding doors (optional) and with adjustable legs.











Construction en acier inoxydable AISI-304 (18/10) avec finition type scotch, conçu spécialement pour placer d'une manière rapide et facile n'importe quel dessus de 400 mm de largeur et une profondeur de 750 mm. Conception de haute qualité qui permet supporter le style du travail industriel. Emplacement facile et direct en conformant des appareils de 900 mm de hauteur et permettant la création des blocs modulaires complets à partir d'une vaste gamme de produits. Porte optionnelle dans tous les modèles et pieds réglables en hauteur.



Soportes fabricados em aço inoxidável AISI 304 (18/10) com acabamento scotch, desenhados especificamente para acoplar de forma rápida e simples qualquer tipo de equipamento com os tampos, nas medida de 400 mm de frente e 750 mm de profundidade. Desenho de grande qualidade que permite suportar regimes de trabalho industriais. Acoplamento fácil e directo unindo aparelhos de altura de 900 mm e permitindo criar blocos modulares completos a partir de uma ampla gama de produtos. Possibilidade de incorporar portas em todos os modelos (como opção) e pés reguláveis em altura.

CARACTERÍSTICAS TÉCNICAS

Technical Characteristics / Caractéristiques Techniques / Características Técnicas

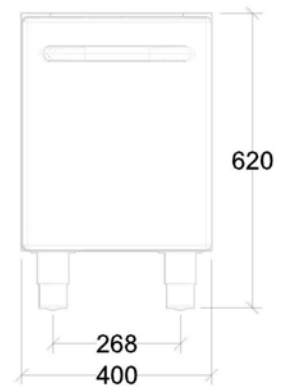
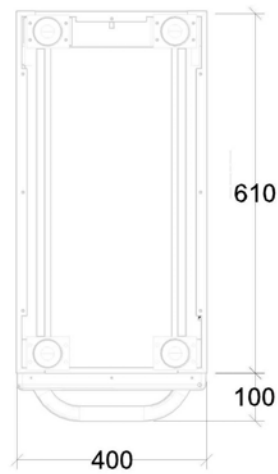
 Dimensiones con embalaje	 Packaging dimensions	 Dimensions avec emballage	 Dimensões da embalagem	(mm)	450 x 770 x 750
Volumen	Volume	Volume	Volume	(m ³)	0.26
 Dimensiones equipo	 Equipment dimensions	 Dimensions de l'équipement	 Dimensões do equipamento	(mm)	400 x 610 x 620
Peso bruto	Grossweight	Poids brut	Peso bruto	(kg)	17
Peso neto	Net weight	Poids net	Peso líquido	(kg)	12

REPAGAS, S.A. se reserva el derecho a modificar precios y especificaciones del material sin previo aviso / REPAGAS, S.A. reserves the right to modify prices and change the material specifications without prior notice
REPAGAS, S.A. reserva o direito de alterar preços bem como especificações dos produtos sem aviso prévio / REPAGAS, S.A. se réserve le droit de modifier les prix et les caractéristiques du matériel sans aucun avis.

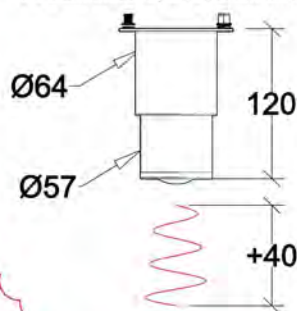
KIT DE PUERTAS
DOORS KIT// KIT POUR PORTES// KIT PORTAS

Apertura a izquierdas (ref. 70301000): +180€.
Left opening// Ouverture gauche// Abertura esquerda

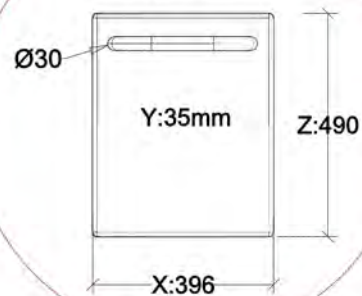
Apertura a derecha (ref. 70306000): +180€
Opening right// Ouverture gauche et droite// Abertura direita



***Pata inox. regulable en altura / Adjustable inox.
leg / Pieds en inox. réglables en hauteur /
Pés em inox. reguláveis em altura.**



***Puerta / Door / Porte / Porta**



SERIE 750 / Gama modular y puente

750 Series / Modular and counter-top range

Série 750 / Gamme modulaire et suspendue

Série 750 / Gama modular e suspensa



S-87



Soportes fabricados en acero inoxidable AISI-304 (18/10) con acabado scotch, diseñados específicamente para acoplar de manera rápida y sencilla cualquier tipo de equipo en encimera, en 800 mm de ancho y 750 mm de profundo. Diseño de gran calidad que permite soportar regímenes de trabajo industriales. Acoplamiento fácil y directo conformando aparatos en altura 900 mm y permitiendo crear bloques modulares completos a partir de una amplia gama de producto. Posibilidad de incorporar puertas en todos los modelos (opcional) y patas regulables en altura.



Supports made of AISI-304 (18/10) stainless steel with scotch finish, designed specifically to fit quickly and easily with a kind of counter-top equipment, sizes 800 mm wide and 750 mm depth. High quality designed to bear industrial work conditions. Easy and direct assembly forming 900 mm height units and allowing the creation of complete modular blocks from a wide range of product. All models with the possibility of adding doors (optional) and with adjustable legs.











Construction en acier inoxydable AISI-304 (18/10) avec finition type scotch, conçu spécialement pour placer d'une manière rapide et facile n'importe quel dessus de 800 mm de largeur et une profondeur de 750 mm. Conception de haute qualité qui permet supporter le style du travail industriel. Emplacement facile et direct en conformant des appareils de 900 mm de hauteur et permettant la création des blocs modulaires complets à partir d'une vaste gamme de produits. Porte optionnelle dans tous les modèles et pieds réglables en hauteur.



Soportes fabricados em aço inoxidável AISI 304 (18/10) com acabamento scotch, desenhados especificamente para acoplar de forma rápida e simples qualquer tipo de equipamento com os tampos, nas medida de 800 mm de frente e 750 mm de profundidade. Desenho de grande qualidade que permite suportar regimes de trabalho industriais. Acoplamento fácil e directo unindo aparelhos de altura de 900 mm e permitindo criar blocos modulares completos a partir de uma ampla gama de produtos. Possibilidade de incorporar portas em todos os modelos (como opção) e pés reguláveis em altura.

CARACTERÍSTICAS TÉCNICAS

Technical Characteristics / Caractéristiques Techniques / Características Técnicas

 Dimensiones con embalaje	 Packaging dimensions	 Dimensions avec emballage	 Dimensões da embalagem	(mm)	850 x 770 x 750
Volumen	Volume	Volume	Volume	(m ³)	0.49
 Dimensiones equipo	 Equipment dimensions	 Dimensions de l'équipement	 Dimensões do equipamento	(mm)	800 x 610 x 620
Peso bruto	Grossweight	Poids brut	Peso bruto	(kg)	32
Peso neto	Net weight	Poids net	Peso líquido	(kg)	16

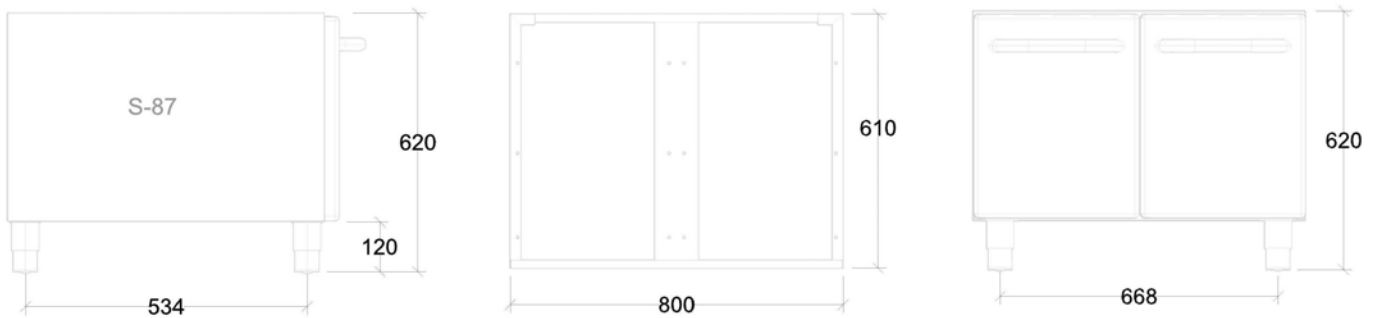
REPAGAS, S.A. se reserva el derecho a modificar precios y especificaciones del material sin previo aviso / REPAGAS, S.A. reserves the right to modify prices and change the material specifications without prior notice
REPAGAS, S.A. reserva o direito de alterar preços bem como especificações dos produtos sem aviso prévio / REPAGAS, S.A. se réserve le droit de modifier les prix et les caractéristiques du matériel sans aucun avis.

KIT DE PUERTAS
DOORS KIT// KIT POUR PORTES// KIT PORTAS

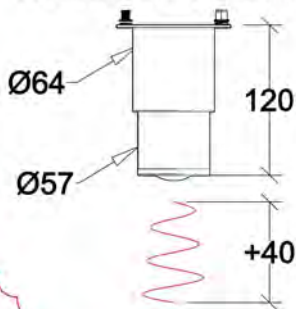
Apertura a izquierdas y derechas (ref. 70407000): +360€.
Left and right opening// Ouverture gauche et droite// Abertura esquerda e direita

OPCIÓN ENTREPAÑO

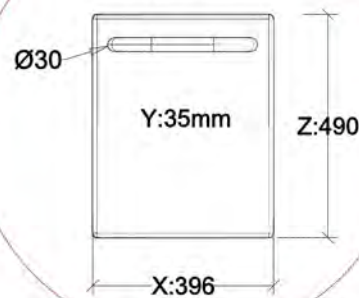
INNER SHELF// TRUPEAU EN OPTION// ENTREPAÑO
OPCIONAL.
Ref. 78407000: +155€



***Pata inox. regulable en altura / Adjustable inox. leg / Pieds en inox. réglables en hauteur / Pés em inox. reguláveis em altura.**



***Puerta / Door / Porte / Porta**



SERIE 750 / Gama modular y puente

750 Series / Modular and counter-top range

Série 750 / Gamme modulaire et suspendue

Série 750 / Gama modular e suspensa



S-127



Soportes fabricados en acero inoxidable AISI-304 (18/10) con acabado scotch, diseñados específicamente para acoplar de manera rápida y sencilla cualquier tipo de equipo en encimera, en 1.200 mm de ancho y 750 mm de profundo. Diseño de gran calidad que permite soportar regímenes de trabajo industriales. Acoplamiento fácil y directo conformando aparatos en altura 900 mm y permitiendo crear bloques modulares completos a partir de una amplia gama de producto. Posibilidad de incorporar puertas en todos los modelos (opcional) y patas regulables en altura.



Supports made of AISI-304 (18/10) stainless steel with scotch finish, designed specifically to fit quickly and easily with a kind of counter-top equipment, sizes 1.200 mm wide and 750 mm depth. High quality designed to bear industrial work conditions. Easy and direct assembly forming 900 mm height units and allowing the creation of complete modular blocks from a wide range of product. All models with the possibility of adding doors (optional) and with adjustable legs.











Construction en acier inoxydable AISI-304 (18/10) avec finition type scotch, conçu spécialement pour placer d'une manière rapide et facile n'importe quel dessus de 1.200 mm de largeur et une profondeur de 750 mm. Conception de haute qualité qui permet supporter le style du travail industriel. Emplacement facile et direct en conformant des appareils de 900 mm de hauteur et permettant la création des blocs modulaires complets à partir d'une vaste gamme de produits. Porte optionnelle dans tous les modèles et pieds réglables en hauteur.



Soportes fabricados em aço inoxidável AISI 304 (18/10) com acabamento scotch, desenhados especificamente para acoplar de forma rápida e simples qualquer tipo de equipamento com os tampos, nas medida de 1.200 mm de frente e 750 mm de profundidade. Desenho de grande qualidade que permite suportar regimes de trabalho industriais. Acoplamento fácil e directo unindo aparelhos de altura de 900 mm e permitindo criar blocos modulares completos a partir de uma ampla gama de produtos. Possibilidade de incorporar portas em todos os modelos (como opção) e pés reguláveis em altura.

CARACTERÍSTICAS TÉCNICAS

Technical Characteristics / Caractéristiques Techniques / Características Técnicas

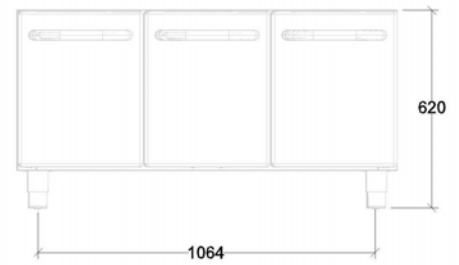
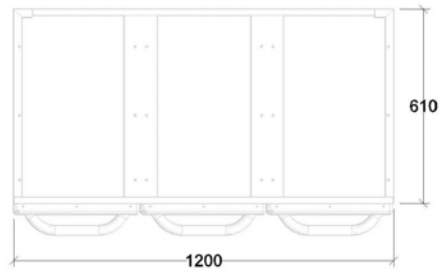
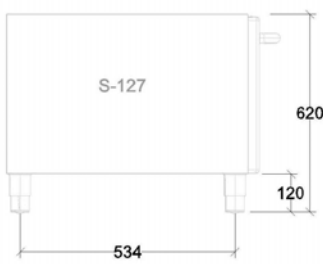
 Dimensiones con embalaje	 Packaging dimensions	 Dimensions avec emballage	 Dimensões da embalagem	(mm)	1.250 x 770 x 750
Volumen	Volume	Volume	Volume	(m ³)	0.72
 Dimensiones equipo	 Equipment dimensions	 Dimensions de l'équipement	 Dimensões do equipamento	(mm)	1.200 x 610 x 620
Peso bruto	Grossweight	Poids brut	Peso bruto	(kg)	40
Peso neto	Net weight	Poids net	Peso líquido	(kg)	24

REPAGAS, S.A. se reserva el derecho a modificar precios y especificaciones del material sin previo aviso / REPAGAS, S.A. reserves the right to modify prices and change the material specifications without prior notice
REPAGAS, S.A. reserva o direito de alterar preços bem como especificações dos produtos sem aviso prévio / REPAGAS, S.A. se réserve le droit de modifier les prix et les caractéristiques du matériel sans aucun avis.

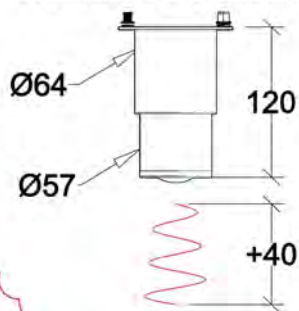
KIT DE PUERTAS
DOORS KIT// KIT POUR PORTES// KIT PORTAS

Apertura a izquierdas y derechas (ref. 70505000): +360€.
Left and right opening// Ouverture gauche et droite// Abertura esquerda e direita

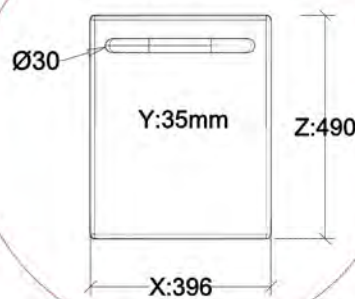
OPCIÓN ENTREPAÑO
INNER SHELF// TRUMEAU EN OPTION// ENTREPANO OPCIONAL.
Ref. 78504000: +185€



*Pata inox. regulable en altura / Adjustable inox.
leg / Pieds en inox. réglables en hauteur /
Pés em inox. reguláveis em altura.



*Puerta / Door / Porte / Porta



Série 750

Gamme modulaire et suspendue

Série 750

Gama modular e suspensa

Soportes puente • Counter-top supports
Supports gamme suspendue • Suportes ponte

CON DOS PATAS / WITH TO LEGS / AVEC DEUX PIEDS / COM DOIS PATAS



CON APARATO DE PIE Y PATA / WITH SUPPORT MACHINE AND LEG
AVEC L'UN APPAREIL ET PIED / COM APARELHO DE PE E PATA





CON DOS APARATOS DE PIE / WITH TWO SUPPORT MACHINES
AVEC DEUX APPAREILS COMME PIEDS / COM DOIS APARELHOS DE PE



Modelo Model Modèle Modelo	Dimensiones Dimensions Dimensões (mm)	€
SP-705	2.000	1.659
SP-706	2.400	2.049
SP-707	2.800	2.087
SP-708	3.200	2.177
SP-709	3.600	2.204
SP-7010	4.000	2.306
SP-7011	4.400	2.391

SP-714	1.600 +	1.156
SP-715	2.000 +	1.161
SP-716	2.400 +	1.552
SP-717	2.800 +	1.589
SP-718	3.200 +	1.696
SP-719	3.600 +	1.712

SP-723	+ 1.200 +	610
SP-724	+ 1.600 +	658
SP-725	+ 2.000 +	674
SP-726	+ 2.400 +	1.065
SP-727	+ 2.800 +	1.107

Accesorios Accessories Accessoires Accesório	Denominación Description Dénomination Denominação	Código Code Code Código	€
	Pata soporte puente Counter-top support leg Pied support suspendue Pé de suporte ponte	52555000	430
	Kit patas aparatos sueltos Kit of legs for countertops Kit pieds appareils séparés Kit de pés aparelhos soltos	00152000	35

REPAGAS, S.A. se reserva el derecho a modificar precios y especificaciones del material sin previo aviso / REPAGAS, S.A. reserves the right to modify prices and change the material specifications without prior notice / REPAGAS, S.A. reserva o direito de alterar preços bem como especificações dos produtos sem aviso prévio / REPAGAS, S.A. se réserve le droit de modifier les prix et les caractéristiques du matériel sans aucun avis.