





ENVASADORAS EXTERIORES

*** EXTERIORES ***

MODELO	BARRA mm	Bomba L/min	DIM. MÁQUINA	Kw	V/Hz	...
 FRESH 33	Inox	330	10	39 30 18	0,38	230V F+N
FRESH 43	Inox	430	21	49 30 18	0,45	230V F+N
 FRESH 53	Inox	530	20	61 30 18	0,85	230V F+N

Funcionamiento automático. Por sensor. Ya programada. También sirve para vacío de recipientes. Bivalente 50/60 Hz. Vacío al 85%. Funcionan sólo con bolsas gofradas. Bomba autolubrificante. No admite líquidos, cremas, harinas... (sólo sólidos)

ENVASADORAS DE CAMPANA

MODELO	Barra mm	Bomba m³/h	DIM. CÁMARA	DIM. MÁQUINA	Kw	V/Hz
 BT	320	8	33x38x18	41 50 44	1,1	230V F+N
BB	420	18	43x43x18	50 58 45	1,2	230V F+N
BS	450	18	47x46x20	56 68 45	1,2	230V F+N
 BV25	260	6	35x27x18	40 47 34	0,45	230V F+N
BV32	320	8	33x33x23	43 49 41	0,45	230V F+N
BV42	420	12	43x43x23	53 59 49	0,90	230V F+N
BV52	520	20	53x53x23	63 69 50	1	230V F+N

Panel automático a membrana. Barra de pistones, sin cables. Ciclo temporizado 45" con posibilidad de finalizar a los 12" - 24" ó 36". Soldadura de 5 mm. 1 placa de propileno en dotación. Puede envasar desde el exterior (con bolsa gofrada).

Máxima capacidad con tapa de campana. Bombas de aceite. Vacío 99,9%. Funcionamiento automático. Soft-Air manual de serie. "Soft Vacuum" para evitar la ebullición de los líquidos. Barra con pistones, sin hilos, para facilitar la limpieza. Sirve también para envasado desde el exterior (con bolsa gofrada). Soldadura de 5mm (no líquidos). Display con 20 programas para configurar tiempos de vacío, soldadura, atmósfera...por productos. También sirve para vacío de recipientes. Dotada con 2 placas de propileno.




Detalle Panel Mandos BV



Barra Soldadura BV



Detalle Cuba Cóncava BV



Detalle Envasado Exterior BV

OPCIONALES



Gas inerte modelos BV

Corte bolsa modelos 25-32 y 42

Corte bolsa modelos 52

Kit envasado recipientes BV (Precisa cubetas y tapas GN especiales)

MODELO	DIMENSIÓN	GRAMAJE	UND. CAJA
BOLSAS GOFRADAS PARA ENVASADO EXTERIOR (TEMPERATURA DE USO -40°C/+40°C)			
G 15x30	15x30	105	2000
G 20x30	20x30	105	1600
G 25x35	25x35	105	1000
G 30x40	30x40	105	800
G 40x60	40x60	105	400
G 50x70	50x70	105	200
BOLSAS LISAS PARA ENVASADO INTERIOR (TEMPERATURA DE USO -40°C/+40°C)			
L 15x30	15x30	70	3200
L 20x30	20x30	70	2600
L 25x35	25x35	70	2000
L 30x40	30x40	70	1300
L 40x60	40x60	70	700
BOLSAS LISAS REFORZADAS PARA ENVASADO INTERIOR (TEMPERATURA DE USO -40°C/+40°C)			
LR 15x30	15x30	90	2500
LR 20x30	20x30	90	2000
LR 25x35	25x35	90	1600
LR 30x40	30x40	90	1000
LR 40x60	40x60	90	500
LR 50x70	50x70	90	350
BOLSAS ESPECIALES PARA COCCION AL VACIO (TEMPERATURA DE USO 0°C/+110°C)			
C 15x30	15x30	105	2500
C 20x30	20x30	105	2000
C 25x35	25x35	105	1600
C 30x40	30x40	105	1000
C 40x60	40x60	105	400

Otros gramajes, consultar precio y mínimos. Todo tipo de medidas por encargo

