



La doble tapa permite agregar ingredientes durante el proceso.

Con el temporizador y el reset podrá ajustar la duración ideal del ciclo.

Extracción manual.

Agitador con lamas de polietileno de larga duración.

La cuba vertical permite controlar la transformación durante todo el proceso

Refrigerada por aire.



Mod. BFM 10 A



Mod. BTM 5 A

		BTM5 A	BTM10 A	BFM10 A
Ancho	mm	435	435	435
Fondo	mm	570	570	710
Alto	mm	491	491	950
Máxima cantidad producto por ciclo	l	1,3	2	2
Producción helado	l/h	6,5	10	10
Potencia	W	700	1.100	1.100
Alimentación	V/fases	220/1	220/1	220/1

P.V.P. €



NOVEDAD

Extracción automática.


Agitador con lamas de polietileno de larga duración.

La doble tapa permite agregar ingredientes durante el proceso.

50 programas personalizables

La cuba vertical permite controlar la transformación durante todo el proceso

Puerto para conexión a PC.



Mod. BFX 152A

La especial disposición de las palas mezcladoras suplementarias permite la extracción manual por la boca superior para servir helado directamente.

La máquina dispone también de las palas ordinarias para usarla como mantecadora de extracción automática convencional.

BFX152 A		
Ancho	mm	435
Fondo	mm	592
Alto	mm	571+24
Máxima cantidad producto por ciclo	l	2
Producción helado	l/h	15
Potencia	W	2.200
Alimentación	V/fases	220/1
P.V.P. €		



La doble tapa permite agregar ingredientes durante el proceso.

A través del panel de control podrá ajustar la duración ideal del ciclo.

Extracción automática.

Agitador con lamas de polietileno de larga duración.

La cuba vertical permite controlar la transformación durante todo el proceso



Mod. BFE 201 A



Mod. BTE 150 A

Versión A refrigerada por aire.
Versión W refrigerada por agua.
Versión AW refrigeración mixta.

		BTE150 A	BFE150 A	BFE201 A/W	BFE201 AW
Ancho	mm	435	435	600	600
Fondo	mm	592	592	850	850
Alto	mm	571+24	944+130	1205+130	1205+130
Máxima cantidad producto por ciclo	l	2	2	4	4
Producción helado	l/h	15	15	22	22
Potencia	W	2.000	2.000	3.600	3.600
Alimentación	V/fases	220/1	220/1	220/1	220/1

P.V.P. €



NOVEDAD



La doble tapa permite agregar ingredientes durante el proceso.

A través del panel de control podrá ajustar la duración ideal del ciclo.

Extracción automática.

Agitador con lamas de polietileno de larga duración.

La cuba vertical permite controlar la transformación durante todo el proceso



Mod. BFE 600 W

Versión A refrigerada por aire.
Versión W refrigerada por agua.
Versión AW refrigeración mixta.

		BFE400A/W	BFE400AW	BFE600A/W	BFE600AW	BFE1000A	BFE1000W	BFE1500A	BFE1500W
Ancho	mm	600	600	600	600	600	600	600	600
Fondo	mm	850	850	850	850	942	942	950	950
Alto	mm	1205+130	1205+130	1205+130	1205+130	1205+130	1205+130	1205+130	1205+130
Máxima cantidad producto por ciclo	l	5	5	7	7	14	14	21	21
Producción helado	l/h	40	40	60	60	90	90	150	150
Potencia	W	4.000	4.000	5.800	5.800	7.500	7.500	11.000	11.000
Alimentación	V/fases	380/3	380/3	380/3	380/3	380/3	380/3	380/3	380/3

P.V.P. €



NOVEDAD

Extracción automática.


Agitador con lamas de polietileno de larga duración.

La doble tapa permite agregar ingredientes durante el proceso.

50 programas personalizables

La cuba vertical permite controlar la transformación durante todo el proceso

Puerto para conexión a PC.



Mod. BFX 150A



Mod. BTX 150A


Versión A refrigerada por aire.
Versión W refrigerada por agua.
Versión AW refrigeración mixta.

		BTX150 A	BFX150 A	BFX201 A/W	BFX201 AW
Ancho	mm	435	435	600	600
Fondo	mm	592	592	850	850
Alto	mm	571+24	944+130	1205+130	1205+130
Máxima cantidad producto por ciclo	l	2	2	4	4
Producción helado	l/h	15	15	22	22
Potencia	W	2.000	2.000	3.600	3.600
Alimentación	V/fases	220/1	220/1	220/1	220/1

P.V.P. €



NOVEDAD



La doble tapa permite agregar ingredientes durante el proceso.

50 programas personalizables

Extracción automática.

Agitador con lamas de polietileno de larga duración.

La cuba vertical permite controlar la transformación durante todo el proceso

Puerto para conexión a PC.

Mod. **BFX 400 A**

Versión A refrigerada por aire.
Versión W refrigerada por agua.
Versión AW refrigeración mixta.

		BFX400A/W	BFX400AW	BFX600A/W	BFX600AW	BFX1000A	BFX1000W	BFX1500A	BFX1500W
Ancho	mm	600	600	600	600	600	600	600	600
Fondo	mm	850	850	850	850	942	942	950	950
Alto	mm	1205+130	1205+130	1205+130	1205+130	1205+130	1205+130	1205+130	1205+130
Máxima cantidad producto por ciclo	l	5	5	7	7	14	14	21	21
Producción helado	l/h	40	40	60	60	90	90	150	150
Potencia	W	4.000	4.000	5.800	5.800	7.500	7.500	11.000	11.000
Alimentación	V/fases	380/3	380/3	380/3	380/3	380/3	380/3	380/3	380/3

P.V.P. €