





● BMG7504E

Características Generales


- Permite la cocción rápida de alimentos.
- Cuerpo en acero inoxidable AISI 304.
- Válvula de llenado incluida.
- Válvula de vaciado incluida para la limpieza de la cuba.
- Descarga conectable a desagüe general, incluye rebosadero.
- Filtros en cada desagüe.
- Indicador MAX-MIN de nivel de agua.
- Temperatura de funcionamiento de 0° C. a 90° C.
- Incluye puertas de serie.
- Patas de acero inoxidable regulables en altura.
- Encimera de acero inoxidable AISI 304 espesor 1,5 mm.
- Cuba GN 1/1, altura 210 mm.
- No se incluyen cubetas.
- Incluye rebosadero


-  • Encendido automático con llama piloto.
- Quemador de alto rendimiento.

-  • Resistencia en acero inoxidable.
- Termostato de seguridad.
- Control de temperatura mediante termostato.
- Pilotos metálicos LED indicadores de funcionamiento.

General Characteristics


- Allows fast cooking food.
- Stainless steel body AISI 304.
- Stainless steel tank AISI 304.
- Filling valve included.
- Emptying valve included for cleaning the tank.
- Discharge connectable to general drainage, includes overflow.
- Filters in every drain. MAX-MIN water level indicator.
- Temperature from 0°C to 90° C.
- Includes standard doors.
- Stainless steel legs adjustable.
- Stainless steel worktop AISI 304 thickness 1,5 mm.
- GN 1/1 tank, height 210 mm.
- No cuvettes included


-  • Automatic ignition with pilot flame.
- High performance burner.

-  • Stainless steel resistance.
- Safety thermostat.
- Power control.
- Metallic pilots LED in function.



Caractéristiques Générale

- Permet la cuisson rapide des repas.
- Corps en acier inoxydable AISI 304, vanne de remplissage incluse.
- Valve de vidange incluse pour le nettoyage de la cuve.
- Drainage connectable au tout-à-égout général, cuvette incluse.
- Filtres dans chaque drain. Indicateur du niveau d'eau MAX-MIN.
- Température de fonctionnement de 0°C à 90 degrés.
- Thermostat de sécurité.
- Portes standard incluse.
- Contrôle de la puissance.
- Pieds en acier inoxydable réglable.
- Plan de travail en acier inoxydable AISI 304 épaisseur 1,5 mm.
- Réservoir GN 1/1, hauteur 210 mm.
- Cuvettes non incluses.

-  • Pilotes en metal.
- Brûleurs de haut rendement.



-  • Résistance en acier inoxydable.
- Thermostat de sécurité.
- Pilotes en metal.
- Indicateurs LED de fonctionnement.

 baño maría • bain-marie • bain-marie

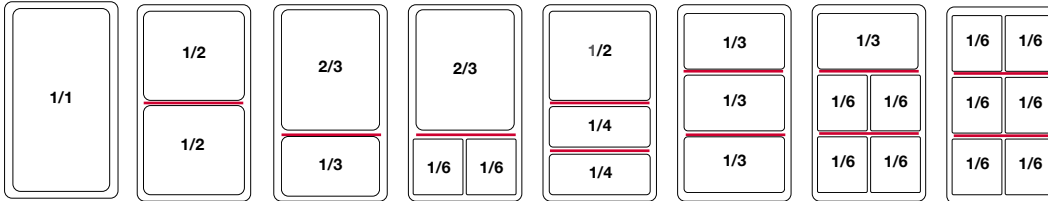
referencia	descripción	medidas A/P/H	peso	potencia	kcal / h:
BMG7504E	 Baño-marie 400 shelf Bain-marie 400 sur étagère	400x750x880 mm.	42 Kg.	 4 KW	3.440

● Las potencias indicadas son para gas natural, consultar para gas butano/propano.

 baño maría • bain-marie • bain-marie

referencia	descripción	medidas A/P/H	peso	potencia
BME7504E	 Baño-marie 400 shelf Bain-marie 400 sur étagère	400x750x880 mm.	40 Kg.	 2,1 KW / 230 V

COMBINACIONES POSIBLES DE CUBETAS BM7504



con separador cubeta BM400 

separador 

110005579 Separador BM ancho 400 342x25x18 mm

● **accesorios** ● en pag. 124

