

ACCESORIOS

PASABANDEJAS

- Fabricado en acero inoxidable AISI 304 18/10.
- Tapones embellecedores cromados.
- Regulable para facilitar la alineación.
- Se suministra desmontado de los muebles self



Para self	Medidas totales (mm)	Código
3 GN, neutro 1200	1200 x 350	• S1020002
4 GN y neutro 1600	1600 x 350	• S1020003
Neutro de 500	500 x 350	• S1020006
Neutro de 800	800 x 350	• S1020001
Angular 45° exterior	804 x 350	• S1020009
Angular 90° exterior	1490 x 350	• S1020010

PANELES DECORATIVOS CON ACABADO DE MADERA

- Decoración en acero inoxidable de serie.
- Múltiples opciones de personalización del lineal self-service mediante paneles decorativos en color liso o veteados.
- Los paneles se suministran por separado.



ACABADO LISO

Para self	Violeta	Naranja	Rojo	Verde
500	• S2010901	• S2020901	• S2030901	• S2040901
800	• S2010902	• S2020902	• S2030902	• S2040902
1200	• S2010905	• S2020905	• S2030905	• S2040905
1600	• S2010907	• S2020907	• S2030907	• S2040907
Angular 90° exterior	• S2010909	• S2020909	• S2030909	• S2040909
Angular 90° interior	• S2010910	• S2020910	• S2030910	• S2040910
Angular 45° exterior	• S2010911	• S2020911	• S2030911	• S2040911
Angular 45° interior	• S2010912	• S2020912	• S2030912	• S2040912

ACABADO VETEADO

Para self	Wengué	Roble natural	Roble tabaco
500	• S2110911	• S2120911	• S2130911
800	• S2110912	• S2120912	• S2130912
1200	• S2110915	• S2120915	• S2130915
1600	• S2110917	• S2120917	• S2130917
Angular 90° exterior	• S2110919	• S2120919	• S2130919
Angular 90° interior	• S2110920	• S2120920	• S2130920
Angular 45° exterior	• S2110921	• S2120921	• S2130921
Angular 45° interior	• S2110922	• S2120922	• S2130922



• 6 DÍAS EXPEDICIÓN

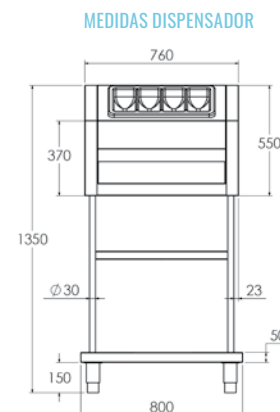
ACCESORIOS

DISPENSADOR DE CUBIERTOS, BANDEJAS Y TOLVA DE PAN

- Fabricado en acero inoxidable AISI 304 18/10.
- Tolva de pan de gran capacidad.
- Doble estante para bandejas y vasos.
- Cubertero de PVC alimenticio.
- Bandeja extraíble para recoger las migas de pan.

DE PIE

Medidas totales (mm)	Código
800 x 700 x 1350	• S2000001

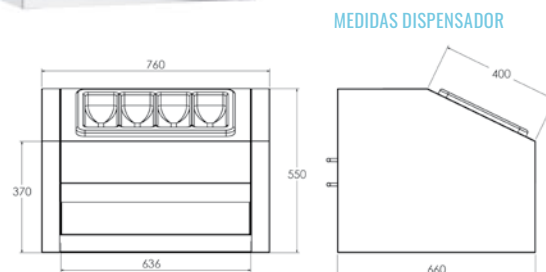


DISPENSADOR DE CUBIERTOS Y PAN

- Fabricado en acero inoxidable AISI 304 18/10.
- Tolva de pan de gran capacidad.
- Cubertero de PVC alimenticio.
- Bandeja extraíble para recoger las migas de pan.

DE SOBREMESA

Medidas totales (mm)	Código
760 x 660 x 550	• S1000201



BARANDILLA

- Fabricado en acero inoxidable AISI 304 18/10 de Ø40 mm.
- Pletinas soldadas con orificios para sujeción al suelo (tacos y tornillos incluidos).

Medidas totales (mm)	Código
1200 x 900	• S1020801



PACK DE RUEDAS PARA SELF

- 4 ruedas de Ø150 mm, 2 con freno.
- Se suministran instaladas en el self.

Modelo	Código
4 ruedas	• F1020301



DISPENSADOR DE VASOS

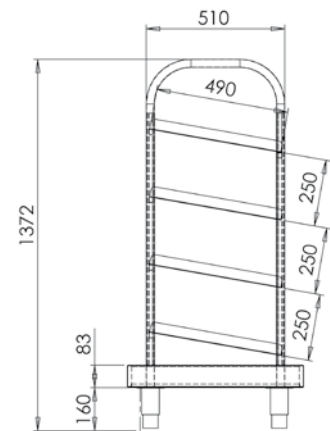
- Fabricado en acero inoxidable AISI 304 18/10.
- Totalmente soldado.
- Patas de 150 mm regulables en altura en el modelo de pie.
- Patas de tubo de redondo de 30 mm en el modelo de sobremesa.

DE PIE (4 ESTANTES)

Medidas totales (mm)	Código
610 x 650 x 1372	• S2100705



MEDIDAS DISPENSADOR

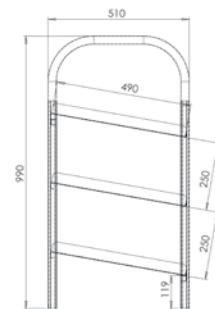


DE SOBREMESA (3 ESTANTES)

Medidas totales (mm)	Código
570 x 510 x 990	• S1100707



MEDIDAS DISPENSADOR




ZÓCALO

Para self	Medidas totales (mm)	Código
3 GN, neutro 1200	1200 x 149	• S1030002
4 GN y neutro 1600	1600 x 149	• S1030003
Neutro de 500	500 x 149	• S1030006
Neutro de 800	800 x 149	• S1030001
Angular 90° exterior	1018 x 149	• S1030012
Angular 90° interior	570 x 149	• S1030011
Angular 45° exterior	590 x 149	• S1030009
Angular 45° interior	292 x 149	• S1030013
Zócalo lateral	640 x 149	• S1030015



SOPORTES CON PANTALLAS PARA SELF-SERVICE

LOS SOPORTES CON PANTALLAS Y CRISTALES DEBEN PEDIRSE POR SEPARADO



SOPORTES CON PANTALLA

- Fabricados en acero inoxidable AISI 304 18/10.
- Acabados de máxima calidad.
- Chasis monopieza de gran robustez.
- Fácil instalación sobre muebles self.
- Cómodo acceso a la instalación para el mantenimiento.
- Pantallas con luz: iluminación con led.
- Pantallas con luz halógena y calor cerámica.
- Alimentación (V/Hz) 230/50-60.



SOPORTE NEUTRO

Capacidad	Código
3 GN 1/1	• PDN103GN
4 GN 1/1	• PDN104GN

SOPORTE CON LUZ LED

Capacidad	Potencia (W)	Código
3 GN 1/1	12	• PDL103GN
4 GN 1/1	14	• PDL104GN

SOPORTE CON LUZ HALÓGENA Y CALOR CERÁMICA

Capacidad	Potencia (W)	Código
3 GN 1/1	710	• PDC103GN
4 GN 1/1	960	• PDC104GN



CRISTALES PARA SOPORTES SELF-SERVICE

CRISTALES

- Cristales de seguridad templados para proteger de forma higiénica los alimentos.
- Los cristales frontales incluyen kit de herrajes para su instalación.



CRISTAL CURVO 2 CARAS

Capacidad	Código
3 GN 1/1	• FCRC13GN
4 GN 1/1	• FCRC14GN



FRONTAL PARA CRISTAL CURVO 2 CARAS

Capacidad	Código
3 GN 1/1	• FCRF13GN
4 GN 1/1	• FCRF14GN



CRISTAL RECTO

Capacidad	Código
3 GN 1/1	• CDR103GN
4 GN 1/1	• CDR104GN



FRONTAL PARA CRISTAL RECTO

Capacidad	Código
3 GN 1/1	• CDF103GN
4 GN 1/1	• CDF104GN

ACCESORIO

TERMÓMETRO DIGITAL

Muestra la temperatura de trabajo del drop in.

- Ideal para pista de hielo, cuba fría, cuba caliente y placa caliente.
- Fácil instalación en cualquier soporte con pantalla.



Código
• SLT00001

CRISTALES LATERALES




Forma	Código
Curvado	• CDLC0001
Recto	• CDLR0001



• 3 DÍAS EXPEDICIÓN

SOPORTES INCLINADOS CON PANTALLAS PARA SELF-SERVICE

LOS SOPORTES CON PANTALLAS Y CRISTALES DEBEN PEDIRSE POR SEPARADO



SOPORTES INCLINADOS CON PANTALLA

- Fabricados en acero inoxidable AISI 304 18/10.
- Acabados de máxima calidad.
- Chasis monopieza de gran robustez.
- Fácil instalación sobre muebles self.
- Cómodo acceso a la instalación para el mantenimiento.
- Pantallas con luz: iluminación con led.
- Pantallas con luz halógena y calor cerámica.
- Alimentación (V/Hz) 230/50-60.



SOPORTE NEUTRO

Capacidad	Código
3 GN 1/1	• PDNI13GN
4 GN 1/1	• PDNI14GN

SOPORTE CON LUZ LED

Capacidad	Potencia (W)	Código
3 GN 1/1	12	• PDLI13GN
4 GN 1/1	14	• PDLI14GN

SOPORTE CON LUZ HALÓGENA Y CALOR CERÁMICA

Capacidad	Potencia (W)	Código
3 GN 1/1	710	• PDCI13GN
4 GN 1/1	960	• PDCI14GN



CRISTALES PARA SOPORTES INCLINADOS PARA SELF-SERVICE

CRISTALES

- Cristales de seguridad templados para proteger de forma higiénica los alimentos.
- Los cristales frontales incluyen kit de herrajes para su instalación.



CRISTAL RECTO

Capacidad	Código
3 GN 1/1	• CDR103GN
4 GN 1/1	• CDR104GN



FRONTAL PARA CRISTAL RECTO

Capacidad	Código
3 GN 1/1	• FCRF13GN
4 GN 1/1	• FCRF14GN

ACCESORIO

TERMÓMETRO DIGITAL

Muestra la temperatura de trabajo del drop in.

- Ideal para pista de hielo 1 o 2 niveles, cuba fría y de congelados, cuba caliente y placa caliente.
- Fácil instalación en cualquier soporte con pantalla.



Código
• SLT00001

CRISTALES LATERALES



Forma	Código
Inclinado	• CDLI0001



• 3 DÍAS EXPEDICIÓN