



Catálogo de las  
**MÁQUINAS DE ZUMO**  
distribuidas en España

Este catálogo agrupa toda la información disponible sobre los [Máquinas de Zumo](#) que se distribuyen en España, según la facilitan sus respectivos fabricantes. Esta información incluye productos, modelos, características técnicas y precios.

Los precios indicados en este catálogo son los Precios de Venta Recomendados por cada fabricante, que puede haberlos actualizado, dejándolos obsoletos. Consúltanos el precio actual.

En todo caso, en la tienda online Hostelería10.com mejoramos con grandes descuentos los precios de todos los productos incluidos en este catálogo.

Las marcas de la sección Máquinas de Zumo que forman parte de este catálogo son:

Bartscher	Llorca
Casfri	Mizumo
Clima Hostelería	Pujadas
Due Effe	Robot Coupé
Easyline	Sammic
Eutron	Savemah
Frucosol	Sayl
Hamilton	Udex
Irimar	Zumex
Lacor	Zummo

Sólo una cuidada selección de los mejores productos de este catálogo están incluidos en Hostelería10.com.

Si tienes alguna duda respecto a alguno de estos productos o no encuentras el que buscas, escríbenos a [contacto@hosteleria10.com](mailto:contacto@hosteleria10.com) o llámanos al 91 161 03 04.

Estaremos encantados de atenderle.

## Jarra de vidrio 0,75L

190139

PVP\* 19,- €

GTIN 4015613745534



- Material
  - Vidrio
  - Acero inoxidable
  - Goma
- Contenido útil
  - 0,75 litro(s)
- Características tapa
  - Tapa con mecanismo de vertido
  - Tapa de cierre automático
  - Extraíble
  - Filtro integrado
- Medidas
  - an. 100 x prof. 100 x al. 295 mm
- Peso
  - 0,61 kg

## Exprimidor 71C

150188

PVP\* 485,- €

GTIN 3700200071011

SANTOS



- Material
  - Plástico
- Velocidad máx.
  - 80 r.p.m (50 Hz)
- Cono exprimidor
  - 1 tamaño único
  - Extraíble
  - Plástico
- Potencia nominal
  - 0,04 kW | 230 V | 50/60 Hz
- Medidas
  - an. 175 x prof. 236 x al. 320 mm
- Peso
  - 3,47 kg

## Exprimidor 38G

150187

PVP\* 598,- €

GTIN 3700200038007

SANTOS



- Material
  - Aluminio
- Velocidad máx.
  - 1.500 r.p.m (50 Hz)
  - 1.800 r.p.m (60 Hz)
- Cono exprimidor
  - 3 tamaños diferentes
  - Recambiable
  - Plástico
- Potencia nominal
  - 0,13 kW | 230 V | 50/60 Hz
- Medidas
  - an. 303 x prof. 170 x al. 360 mm
- Peso
  - 5,26 kg

## Exprimidor eléctrico CS1

150146

PVP\* 309,- €

GTIN 4015613587226



- Material
  - Aluminio fundido
  - Acero inoxidable
- Velocidad máx.
  - 980 r.p.m
- Cono exprimidor
  - Extraíble
  - Acero inoxidable
  - Apto para lavavajillas
- Recipiente de zumo
  - Extraíble
  - Acero inoxidable
  - Apto para lavavajillas
- Potencia nominal
  - 0,23 kW | 230 V | 50/60 Hz
- Medidas
  - an. 220 x prof. 330 x al. 375 mm
- Peso
  - 8,6 kg

Los precios pueden estar desactualizados. Llámamos al 91 161 03 04 para consultar los precios en vigor.

Reservamos el derecho de realizar cambios técnicos. | PVP = precio de venta al público solamente recomendado. El distribuidor tiene libertad de establecer sus precios de venta.

## EXPRIMIDORES AUTOMÁTICOS DE NARANJA

MEDIDAS		
MODELO	ANCHOxALTOxFONDO	EUROS
<b>EZ-20-INOX</b>	420x770x320	1.450

### CARACTERÍSTICAS MOD. EZ-20-INOX:

- Motor: 0,20 CV. - Consumo: 200 W.
- Voltaje: 220 V. - 240 V. / 50 Hz.
- Peso: 38 Kg.
- Diámetro de la fruta: 65-80 mm.
- Producción: 20 frutas minuto.
- Exprimidor automático de alimentación manual.
- Dimensiones compactas y reducidas para utilizar en espacios reducidos.
- Extracción máxima del zumo. Silenciosa. Totalmente construida en acero inox.
- Máxima rapidez y comodidad de utilización.
- Fácil sistema de desmontaje y montaje para la limpieza.
- Recipientes recogecascaras.
- Construido en acero inox.



EZ-20-INOX

**PORTES PAGADOS**

MEDIDAS		
MODELO	ANCHOxALTOxFONDO	EUROS
<b>EZ-30-INOX</b>	420x770x350	1.840

### CARACTERÍSTICAS MOD. EZ-30-INOX:

- Motor: 0,20 CV. - Consumo: 200 W.
- Voltaje: 220 V. - 240 V. / 50 Hz.
- Peso: 48 Kg.
- Diámetro de la fruta: 60-80 mm.
- Producción: 20 frutas minuto.
- Construido en acero inoxidable, con cubre protector y recipientes recogecascaras en acero inox.
- Funcionamiento automático de alimentación manual con cesto de 15 Kg de capacidad.
- Dimensiones compactas y reducidas para utilizar en espacios reducidos.
- Extracción máxima del zumo. Silencioso.
- Máxima rapidez y comodidad de utilización.
- Fácil sistema de desmontaje y montaje para la limpieza.



EZ-30-INOX

**Máquinas exprimidoras** para la producción de zumo de naranja natural.

Este moderno sistema de extracción del zumo pone a nuestro alcance lo mejor de la fruta sin ninguna clase de manipulación.

La piel no se presiona durante el proceso de exprimido. lo que ofrece al consumidor el mejor sabor posible.

Fácil limpieza de las partes que entran en contacto con el zumo; son fácilmente desmontables sin ningún tipo de herramientas.

Dotado de un sistema de seguridad que desconecta la máquina cuando se quita la cubierta.

Todas las partes están fabricadas en acero inoxidable y de un material acorde con los estándares higiénicos para los alimentos.

## Licadoras



### Licadora Top Juicer

150145

PVP\* 109,- €

GTIN 4015613544564



- Velocidad máx.
- Regulación de velocidad
- Diámetro apertura de abastecimiento
- Características

18.000 r.p.m

2 niveles

75 mm

las piezas desmontables son aptas para el lavavajillas (excepto unidad base)

Colador fino de acero inoxidable para disfrutar el sabor de la fruta

Para licuar frutas enteras (como manzanas) o verduras sin cortarlas previamente

Motor potente, silencioso

Apertura grande de abastecimiento

1 vaso de plástico con protección antisalpicaduras, capacidad 1 litro

1 cepillo de limpieza

0,7 kW | 230 V | 50/60 Hz

an. 210 x prof. 310 x al. 400 mm

4,4 kg

- Incluye

- Potencia nominal
- Medidas
- Peso

### Exprimidor 700

150184

PVP\* 145,- €

GTIN 4015613735412



Este potente exprimidor con una velocidad máxima de 20.000revoluciones por minuto permite preparar eficientemente zumos de frutas y verduras ricos en minerales y vitaminas. Sus piezas desmontables son aptas para el lavavajillas, por lo que se limpia en poco tiempo.

- Velocidad máx.
- Regulación de velocidad
- Diámetro apertura de abastecimiento
- Interruptor de seguridad
- Características

20.000 r.p.m

2 niveles

70 mm

Sí

Motor potente, silencioso

Colador fino de acero inoxidable para disfrutar el sabor de la fruta

las piezas desmontables son aptas para el lavavajillas (excepto unidad base)

1 vaso de plástico, capacidad 1 litro

0,8 kW | 230 V | 50 Hz

an. 300 x prof. 240 x al. 430 mm

4,25 kg

- Incluye
- Potencia nominal
- Medidas
- Peso

Los precios pueden estar desactualizados. Llámamos al 91 161 03 04 para consultar los precios en vigor.

PVP = precio de venta al público solamente recomendado. El distribuidor tiene libertad de establecer sus precios de venta. | Reservamos el derecho de realizar cambios técnicos.

**Licuada Powerfresh**

150197

PVP\* 849,- €

GTIN 4015613758640



Para una producción de zumo profesional y eficiente. El potente motor, la gran canaleta de alimentación y el recipiente para pulpa permiten exprimir frutas o verduras enteras sin problemas.

- Material
  - Plástico
  - Acero inoxidable
- Velocidad máx. 3.000 r.p.m (50 Hz)
- Regulación de velocidad 1 nivel
- Diámetro apertura de abastecimiento 80 mm
- Interruptor de seguridad Sí
- Características
  - Canaleta de alimentación XXL para frutas (por ejemplo, manzanas) o verduras enteras
  - Altura de la boca de salida: 210 mm
  - Boca de salida bloqueable
  - Capacidad recipiente de pulpa: 7 litros
  - Colador fino de acero inoxidable
  - Motor potente, silencioso
  - las piezas desmontables son aptas para el lavavajillas (excepto unidad base)
- Potencia nominal 0,7 kW | 230 V | 50/60 Hz
- Medidas an. 260 x prof. 450 x al. 505 mm
- Peso 12,9 kg



- ▶ Motor potente y silencioso
- ▶ 3.000 revoluciones por minuto



- ▶ Canaleta de alimentación XXL, 80 mm
- ▶ Para frutas o verduras enteras



- ▶ Una solución limpia
- ▶ Boca de salida bloqueable

**Licuada 50**

150186

PVP\* 2.049,- €

GTIN 3700200050009



**SANTOS**



- Velocidad máx.
  - 3.000 r.p.m (50 Hz)
  - 3.600 r.p.m (60 Hz)
- Regulación de velocidad 1 nivel
- Diámetro apertura de abastecimiento 79,5 mm
- Interruptor de seguridad Sí
- Características
  - Motor de inducción asíncrono, potente y silencioso (800 W)
  - Para liquir frutas enteras (como manzanas) o verduras sin cortarlas previamente
  - Rendimiento: hasta 100 litros por hora
  - El cesto filtrante (0,5 mm) de acero inoxidable ofrece un alto rendimiento y un zumo de alta calidad.
  - Exclusivo sistema Ezy-clean™: recipiente de zumo, recipiente para pulpa y tapa desmontables y aptos para el lavavajillas
  - Altura de la boca de salida: 200 mm
- Potencia nominal 0,8 kW | 230 V | 50/60 Hz
- Medidas an. 480 x prof. 450 x al. 260 mm
- Peso 14,5 kg



- ▶ Motor de inducción potente y eficiente
- ▶ Hasta 3.600 revoluciones por minuto
- ▶ Cesto filtrante de acero inoxidable
- ▶ Hasta 100 litros por hora



- ▶ Exclusivo sistema Ezy-clean™
- ▶ Recipiente de zumo, recipiente para pulpa y tapa desmontables y aptos para lavavajillas



- ▶ Altura de la boca de salida: 200 mm

Los precios pueden estar desactualizados. Llámamos al 91 161 03 04 para consultar los precios en vigor.

Reservamos el derecho de realizar cambios técnicos. | PVP = precio de venta al público solamente recomendado. El distribuidor tiene libertad de establecer sus precios de venta.

# LICUADORA CENTRIFUGA EXTRACTOR DE ZUMOS

MODELO	EUROS
LC-700	1.120

## CARACTERÍSTICAS:

- Carrocería en aluminio
- Cesto en acero inox 304 extraíble
- Cuba en inox 304
- Motor silencioso de 3000 RPM
- Interruptor de puesta en marcha ON/OFF
- Recipiente para residuos

## CARACTERÍSTICAS TÉCNICAS:

- Modelo LC 700
- Peso 13,3 kg
- Potencia 700 W/220-240 V/50-60 Hz
- Capacidad cuba 6,5 Lt
- Diámetro boca 8 cm
- Medidas 470x240x530 mm



LC 700

# LICUADORA INDUSTRIAL

MODELO	MEDIDAS	EUROS
HL-3000-A	Ø 340 x 270 Fondo x 360 Alto	460

POTENCIA - VOLTAJE	RPM	PESO
370 W - 230 V / 50 HZ	3400	22 KG

Construida en aluminio, con la cuba y la cesta en acero inox.

La herramienta perfecta para extraer zumos de frutas y vegetales, combinando y mezclando diferentes frutas y vegetales, como sandías, melocotones, manzanas, tomates, pepinos, zanahorias, etc.

De fácil limpieza, con protección térmica y de tensión.

Equipada con un motor de alta velocidad que proporciona una alta eficiencia.



## EXPRIMIDORES AUTOMÁTICOS DE NARANJA

MEDIDAS		
MODELO	ANCHOxALTOxFONDO	EUROS
<b>EZ-20-INOX</b>	420x770x320	1.450

### CARACTERÍSTICAS MOD. EZ-20-INOX:

- Motor: 0,20 CV. - Consumo: 200 W.
- Voltaje: 220 V. - 240 V. / 50 Hz.
- Peso: 38 Kg.
- Diámetro de la fruta: 65-80 mm.
- Producción: 20 frutas minuto.
- Exprimidor automático de alimentación manual.
- Dimensiones compactas y reducidas para utilizar en espacios reducidos.
- Extracción máxima del zumo. Silenciosa. Totalmente construida en acero inox.
- Máxima rapidez y comodidad de utilización.
- Fácil sistema de desmontaje y montaje para la limpieza.
- Recipientes recogecascaras.
- Construido en acero inox.



EZ-20-INOX

**PORTES PAGADOS**

MEDIDAS		
MODELO	ANCHOxALTOxFONDO	EUROS
<b>EZ-30-INOX</b>	420x770x350	1.840

### CARACTERÍSTICAS MOD. EZ-30-INOX:

- Motor: 0,20 CV. - Consumo: 200 W.
- Voltaje: 220 V. - 240 V. / 50 Hz.
- Peso: 48 Kg.
- Diámetro de la fruta: 60-80 mm.
- Producción: 20 frutas minuto.
- Construido en acero inoxidable, con cubre protector y recipientes recogecascaras en acero inox.
- Funcionamiento automático de alimentación manual con cesto de 15 Kg de capacidad.
- Dimensiones compactas y reducidas para utilizar en espacios reducidos.
- Extracción máxima del zumo. Silencioso.
- Máxima rapidez y comodidad de utilización.
- Fácil sistema de desmontaje y montaje para la limpieza.



EZ-30-INOX

**Máquinas exprimidoras** para la producción de zumo de naranja natural.

Este moderno sistema de extracción del zumo pone a nuestro alcance lo mejor de la fruta sin ninguna clase de manipulación.

La piel no se presiona durante el proceso de exprimido. lo que ofrece al consumidor el mejor sabor posible.

Fácil limpieza de las partes que entran en contacto con el zumo; son fácilmente desmontables sin ningún tipo de herramientas.

Dotado de un sistema de seguridad que desconecta la máquina cuando se quita la cubierta.

Todas las partes están fabricadas en acero inoxidable y de un material acorde con los estándares higiénicos para los alimentos.





Incluso si te caes de bruces, te estas moviendo hacia delante.  
Victor Kiam



## Exprimidores



ACID ONE



Detalle piñas  
ACID-2 EVOLUTION



ACID-2 EVOLUTION

### Exprimidor de Palanca

MODELO	PIÑAS	TENSIÓN (V)	POTENCIA (W)	DIMENSIONES (AxFxH) mm	PRECIO (EUR)
ACID ONE	1	230	570	180x280x360	458
ACID-2 EVOLUTION	2	230	570	330x350x430	684

### Características Técnicas

- Diseño y alta calidad.
- Piña y colador en acero inoxidable.
- Motor con protector térmico.
- Puesta en marcha automática al presionar la palanca.
- Palanca de material irrompible.
- Carrocería antirayaduras
- Componentes internos de acero inoxidable.
- Vaso recogezumos.
- Componentes aptos para limpieza en lavavajilas a 90°C.



# Línea PEKÍN

Desgraciados los hombres que tienen todas las ideas claras.  
Louis Pasteur

## Exprimidores



**PRODUCTO SIMILAR**

Consulte Página

**330 331**



MF-2000E-1



2000E-3

### Exprimidor Automático

MODELO	CUBIERTA MECANISMOS	PRODUCCIÓN Frutas / Minuto	DIÁMETRO MÁX. FRUTA (mm)	TENSIÓN (V)	POTENCIA (W)	DIMENSIONES (AxFxH) mm	PRECIO (EUR)
MF-2000E-1	Transparente	20	90	230	120	400x300x780	1.503
2000E-3	Inoxidable	20	90	230	120	400x300x780	1.778

### Características Técnicas

- Máquina exprimidora ideal para su uso en cualquier tipo de instalación de restauración.
- Cuerpo del exprimidor fabricado en acero inoxidable.
- Cubierta mecanismos en policarbonato transparente (mod. MF-2000E-1) o en acero inoxidable (mod. 2000E-3).
- Bandeja antigoteo, cubetas recoge cortezas y filtro en acero inoxidable.
- Mecanismo de exprimir fabricado en policarbonato de calidad alimentaria de gran resistencia y durabilidad.
- Admite frutas de 40 a 90 mm. de diámetro.
- Rampa de alimentación de frutas que facilita la recarga.
- Sensor automático de protección que evita el funcionamiento durante las operaciones de limpieza y mantenimiento.
- Rápida y fácil limpieza. Se suministra kit de limpieza.



# Línea RIOJA

Una ocupación que sólo genera dinero es una ocupación pobre.  
Henry Ford

## Exprimidores

**frucosol**



### Exprimidor Automático Compacto 12 Frutas/min

MODELO	CAPACIDAD ALIMENTADOR (ud)	PRODUCCIÓN Frutas / Minuto	DIÁMETRO MÁX. FRUTA (mm)	TENSIÓN (V)	POTENCIA (W)	PESO (Kg)	DIMENSIONES (AxFxH) mm	PRECIO (EUR)
FCOMPACT	3	12	70	230	125	27	290x260x725	2.146

### Características Técnicas

- FRUCUSOL FCompact es una exprimidora de naranjas automática compacta, versátil y funcional. Con esta exprimidora su establecimiento podrá ofrecer un zumo de calidad y de forma totalmente higiénica.
- Su sistema de exprimido por presión controlada exprime sin entrar en contacto con la corteza evitando sus aceites y acidez,
- Su sencillez de uso le permitirá obtener el mejor zumo recién exprimido en unos segundos, simplemente cargando su rampa de alimentación y pulsando el botón de ON.
- Ofrece máximo rendimiento y prestaciones en el mínimo espacio.
- Su eficiente diseño la convierte en la exprimidora de naranjas más fácil de usar y limpiar. Su sencillo diseño de su desmontaje y su limpieza una tarea fácil. Simplificando de este modo su trabajo dentro del establecimiento.
- Recomendada para pequeños establecimientos con baja producción de zumos y locales con poco espacio.

## Línea RIOJA

El hombre ha nacido libre pero por todas partes se encuentra rodeado de cadenas.  
Jean-Jacques Rousseau

### Exprimidores

**frucosol**



F50

### Exprimidor Automático 25 Frutas/min

MODELO	CAPACIDAD ALIMENTADOR (ud)	PRODUCCIÓN Frutas / Minuto	DIÁMETRO MÁX. FRUTA (mm)	TENSIÓN (V)	POTENCIA (W)	PESO (Kg)	DIMENSIONES (AxFxH) mm	PRECIO (EUR)
F50	7	25	85	230	300	36	470x370x735	2.731

### Características Técnicas

- FRUCUSOL F50 es una máquina exprimidora de naranjas automática de alimentación manual. Su atractivo sistema de exprimido a la vista del consumidor la convierten en un reclamo dentro de su establecimiento.
- Destaca su fabricación en acero inoxidable que la hacen resistente y funcional, características muy apreciadas en el sector de la hostelería.
- Muy intuitiva, fácil de usar y limpiar.
- La máquina exprimidora de naranjas F50 es ideal para ofrecer a sus clientes zumo recién exprimido. Su sistema de exprimido por presión controlada exprime sin entrar en contacto con la corteza evitando sus aceites y acidez produciendo así un zumo dulce y con un sabor natural.
- Es perfecta y recomendada para restaurantes, cafeterías, coffee shops, zumerías, hoteles, fast-food, bares, panaderías, etc, que ofrezcan más de 30 zumos diarios.



# BLENDERS

## LICUADORAS, CENTRIFUGADORAS Y FRAPPE



**140 5KSB55EER**  
LICUADORA BLENDER Kitchenaid

**Alto** 38,6 cm.  
**Ancho** 18,5 cm.  
**Profundo** 22,9 cm.  
5 velocidades. Función hielo.  
Panel control electrónico.  
Velocidad entre 4000-11.500 rpm.  
Cuchillas trituradoras.  
Capacidad 1,5 l. 2 jarras incluidas.

⚡ **0,5 kW. 230 V.**

También disponible otros colores.



**141 FIBL008**  
LICUADORA BLENDER EKO

**Alto** 51 cm.  
**Ancho** 19 cm.  
**Profundo** 23 cm.  
Con selector de velocidad.  
Jarra lexan transparente.  
Velocidad entre 1000-28.000 rpm.  
Peso 4 kg.  
Capacidad 2 litros.

⚡ **1,5 kW. 230 V.**



**142 FICS1107**  
LICUADORA BLENDER 2 L.

**Alto** 46 cm.  
**Ancho** 24 cm.  
**Profundo** 23 cm.  
Con tapa seguridad.  
Panel control electrónico.  
Velocidad entre 10000-30000 rpm.  
Función impulso progresivo.  
Capacidad 2,5 litros.

⚡ **1,8 kW. 230 V.**



**143 FIPB009**  
MAQUINA EXTRACTORA DE ZUMO Y VERDURAS

**Alto** 45 cm.  
**Ancho** 25 cm.  
**Profundo** 16 cm.  
Con selector de extracción lenta.  
Expulsión automática de la pulpa.  
Rpm 37.  
Peso 9 kg.  
Ancho introducción productos 8 cm.  
Deposito pulpa y jugos independiente.

⚡ **1,5 kW 230 V**



**144 FIDMB**  
LICUADORA FRAPPÉ

**Alto** 50 cm.  
**Ancho** 20 cm.  
**Profundo** 23 cm.  
Para preparar cocteles, sorbetes, etc.  
Rpm 16000.  
Peso 3,8 kg.  
Vaso de 0,8 litros de acero inox.  
Sistema de encendido automatico con vaso colocado.

⚡ **0,4 kW. 230 V.**



**145 FIPC700**  
CENTRIFUGADORA DE FRUTAS Y HORTALIZAS EKO

**Alto** 39,5 cm.  
**Ancho** 23 cm.  
**Profundo** 31 cm.  
Para preparar jugos de fruta y hortalizas.  
Rpm 28000.  
Peso 5 kg.  
Boca de 7 cm. expulsión automática de la pulpa.

⚡ **0,85 kW. 230 V.**

# PB009



**NEW**

Estrattore di succhi

SLOW JUICER  
EXTRACTEUR DE JUS  
SAFTPRESSE  
EXTRACTOR DE ZUMO  
СЛОВ ДЖУЙСЕР

IT Macchine per ottenere succhi di frutta e verdura mantenendo intatti gli elementi nutritivi naturalmente presenti nel cibo grazie al sistema di estrazione a bassa velocità (slow juicer). Struttura in acciaio inox e plastica idonea agli alimenti - espulsione automatica della polpa. In dotazione 2 contenitori in plastica per gli scarti e per il succo, 1 filtro, box per la preparazione del tofu, spazzolino per la pulizia, 3 filtri in acciaio inox. **PB009**: Esclusivo imbuto a bocca larga che permette l'introduzione di frutta e verdura intere, senza bisogno di sminuzzarle grazie ad una dimensione della bocca di  $\varnothing$  80 mm. **CJE6203**: Dimensione della bocca di  $\varnothing$  60x35 mm.

EN Machine to obtain fruit and vegetable juices while keeping intact the nutrients naturally present in the food thanks to the slow juicer system. Casing in stainless steel and plastic suitable for food - automatic pulp ejection. Supplied with 2 plastic containers for waste and juice, 1 filter, box for the preparation of tofu, cleaning brush, 3 stainless steel filters. **PB009**: Extremely wide inlet funnel that allows the introduction of whole fruits and vegetables, with no need to cut them into pieces thanks to an inlet size of  $\varnothing$  80 mm. **CJE6203**: Inlet size  $\varnothing$  60x35 mm.

FR Machines pour obtenir des jus de fruits et de légumes tout en conservant intacts les nutriments naturellement présents dans l'aliment grâce au système d'extraction à basse vitesse (slow juicer). Corps en acier inox et en plastique alimentaire - expulsion automatique de la pulpe. Livré avec 2 récipients en plastique pour les déchets et le jus, 1 filtre, boîte pour la préparation du tofu, brosse pour le nettoyage, 3 filtres en acier inox. **PB009**: Entonnoir à grande orifice qui permet l'introduction de fruits et légumes entiers, sans devoir les écraser grâce à une ouverture de  $\varnothing$  80 mm. **CJE6203**: Taille de l'orifice  $\varnothing$  60x35 mm.

DE Maschinen zur Zubereitung von Frucht- und Gemüsesäften unter Beibehaltung der natürlichen Nährstoffe durch das langsame Extraktionssystem (Slow Juicer). Edelstahl- und lebensmitteltauglich Kunststoffgehäuse - automatisches Ausstoßen der Pulpe. Ausgestattet mit 2 Kunststoffbehältern für Abfall und Saft, 1 Filter, Box zur Zubereitung von Tofu, Bürste zur Reinigung, 3 Edelstahlfilter. **PB009**: Exklusiver Trichter mit extra Größe Einfuhröffnung, zur Einführung von ganzen Obst und Gemüse, ohne vorheriges Zerkleinern, dank einer Öffnungsweite von  $\varnothing$  80 mm. **CJE6203**: Einfuhröffnungsgröße  $\varnothing$  60x35 mm.

ES Máquinas para la preparación de zumos de frutas y verduras manteniendo los nutrientes naturales a través del sistema de extracción lenta (Slow Juicer). Carcasa de acero inoxidable y plástico apto para uso alimentario - Expulsión automática de la pulpa. Equipado con 2 contenedores de plástico para residuos y zumos, 1 filtro, caja para la preparación de tofu, cepillo para la limpieza, 3 filtros de acero inoxidable. **PB009**: Embudo exclusivo con abertura de entrada extremadamente grande, para la introducción de frutas y hortalizas enteras, sin trituración previa, gracias a un ancho de abertura de  $\varnothing$  80 mm. **CJE6203**: tamaño de abertura  $\varnothing$  60x35 mm.

RU Машины для приготовления фруктовых и овощных соков с сохранением натуральных питательных веществ благодаря системе медленной экстракции (Slow Juicer). Корпус из нержавеющей стали и пищевого пластика - автоматический выброс отходов. Оснащен 2 пластиковыми контейнерами для отходов и сока, 1 фильтром, коробкой для приготовления тофу, щеткой для очистки, 3 фильтрами из нержавеющей стали. **PB009**: Эксклюзивная воронка с чрезвычайно большим входным отверстием, для вставки цельных фруктов и овощей, без предварительного дробления, благодаря ширине отверстия  $\varnothing$  80 мм. **CJE6203**: размер проема  $\varnothing$  60x35 мм.

	PB009
	0,4 kW
 1 Ph	220-240V/1N/50-60 Hz
 RPM	37 rpm
	250 x 160 x 450(h) mm
	
 NET Kg	9 Kg
 GROSS Kg	10 Kg
 mm	340 x 370 x 290(h) mm
 m <sup>3</sup>	0,036 m <sup>3</sup>
	
	390 €



CJ900  
PC700



CJ900



PC700

**PROFESSIONAL**

Centrifuga

CENTRIFUGES  
CENTRIFUGEUSES  
ZENTRIFUGEN  
LICUADORA CENTRÍFUGA  
ЦЕНТРИФУГИ



- IT** Macchina per realizzare centrifugati di frutta e verdura - struttura in acciaio inox e plastica idonea al contatto con gli alimenti - espulsione automatica della polpa - dimensione bocca ø 70 mm PC700- dimensione bocca ø 80 mm CJ900- contenitore scarti in plastica - microinterruttore di sicurezza su aggancio coperchio superiore - vasca, filtro e disco in acciaio inox.
- EN** Machine designed to produce fruit and vegetable centrifuges - casing made of stainless steel and plastic suitable for contact with food - automatic pulp ejection - inlet size ø 70 mm for PC700 - inlet size ø 80 mm for CJ900 - plastic waste container - safety microswitch on upper lid fastening - stainless steel bowl, filter and disk.
- FR** Machine pour la préparation de produits centrifugés à base de fruits et légumes - corps en acier inox et plastique apte au contact alimentaire - éjection automatique de la pulpe - PC700 dimension orifice ø 70 mm - CJ900 dimension orifice ø 80 mm - récipient pour les déchets en plastique - microrupteur de sécurité sur le couvercle supérieur - cuve, filtre et disque en acier inox.
- DE** Maschine zur Herstellung von Obst- und Gemüsezentrifugen - Edelstahl- und Kunststoffstruktur geeignet für den Kontakt mit Lebensmitteln - automatischer Ausstoß der Pulpe - PC700 Einführöffnungsgröße ø 70 mm - CJ900 Einführöffnungsgröße ø 80 mm - Kunststoffabfallbehälter - Sicherheitsmikroschalter am Oberdeckelaufsatz - Behälter, Filter und Scheibe aus Edelstahl.
- ES** Máquina para preparar centrifugas de frutas u hortalizas - estructura de acero inoxidable y plástico idóneo para el contacto con los alimentos - expulsión automática de la pulpa - PC700 boca de ø 70 mm - CJ900 boca de ø 80 mm - recipiente para los residuos de plástico - microinterruptor de seguridad en el enganche de la tapa - cuba, filtro y disco de acero inoxidable.
- RU** Машина предназначена для производства фруктовых и овощных центрифуг - корпус из нержавеющей стали и пластика, пригодный для контакта с пищевыми продуктами - автоматический выброс мякоти - PC700 входной размер ø 70 мм - CJ900 входной размер ø 80 мм - пластиковый контейнер для отходов - микровыключатель безопасности на креплении верхней крышки - резервуар, фильтр и диск из нержавеющей стали.


	CJ900	PC700
	0,7 kW	0,85 kW
	220-240V/1N/50-60Hz	
	3000 rpm	2800 rpm
	473 x 253 x 525(h) mm	230 x 310 x 395(h) mm
		
	13,3 Kg	5 Kg
	15 Kg	6 Kg
	490 x 280 x 520(h) mm	330 x 270 x 440(h) mm
	0,071 m³	0,039 m³
		
	<b>930 €</b>	<b>100 €</b>



# PREPARACIÓN Y PROCESADO

## ZUMO, DISPENSADORES Y BATIDORAS

Calidad excelente y gran variedad, al mejor precio



### EXPRIMIDOR DE NARANJAS ACID-1 MANUAL


- Piña y colador en acero inoxidable.
- Recolector de zumos de fácil extracción para su limpieza.
- Motor con protector térmico.
- Sistema de puesta en marcha automática al presionar la palanca.
- Palanca de material irrompible.
- Carrocería de material antirrayaduras.
- Componentes internos en acero inoxidable.
- Todos los componentes con posibilidad de limpieza en lavaplatos a 90 grados.
- Tiempo máximo de funcionamiento continuo 30 minutos.



Incluye vaso recoge zumo.

### EXPRIMIDOR DE NARANJAS AUTOMÁTICO Z-13

- Pensado especialmente para negocios donde el cliente sea quien se sirva su propio zumo natural.
- Las exprimidoras automáticas son perfectas para autoservicio como supermercados, hoteles y self-service.
- Tiene un grifo de autoservicio que será el que ponga en funcionamiento el exprimidor. Cuando abres el grifo el exprimidor comienza a exprimir y cuando cierras el grifo para de exprimir.
- Admite naranjas de 40-80 mm de diámetro con una salida de 20 naranjas por minuto.
- Un exprimidor de fácil uso y gran limpieza.



MODELO	CÓDIGO	COLOR	POTENCIA	PESO (Kg.)	DIMENSIONES (mm.)	P.V.P.
ACID-1	1776	Naranja	570 V.	10	180x280x360	409
Z-13	1773	Inox.	120 V.	50	440x410x830	2.292

Accesorios para el procesamiento de alimentos y la industria cárnica.



**NOVEDAD**

## Nuevos Modelos **SUCcO**



- Exprimidor de zumo completamente automático.
- Únicamente hay que colocar las naranjas en la pila, sin cortarlas ni pelarlas, extrayéndose el zumo sin necesidad de más acciones.
- Los desperdicios son depositados en las cubas a ambos lados.
- Admite naranjas de 40-80 mm de diámetro con una salida de 20 naranjas por minuto.
- La versatilidad y funcionalidad se unen en este exprimidor que evita la acidez y los aceites al no machacar la corteza y evitando que el propio zumo entre en contacto con la corteza.
- Un exprimidor de fácil uso y gran limpieza.
- Modelo NS2000E-2 cubas en plástico, Modelo NS2000E-2S cubas Inox.



**Engranajes de metal**



**Caja de engranajes para arreglar los engranajes.**



**Círculos de metal para proteger los ejes**










**Interruptor de seguridad**

MODELO	CÓDIGO	COLOR	POTENCIA	PESO (Kg.)	DIMENSIONES (mm.)	P.V.P.
<b>NS2000E-2</b>	1771	Naranja	120 V.	40	400x300x780	<b>1.195</b>
<b>NS2000E-2S</b>	1773	Inox.	120 V.	50	400x300x780	<b>1.310</b>



Accesorios para el procesado de alimentos y la industria cárnica.

# LISTA DE PRECIOS . PRICE LIST


## EXPRIMIDORAS DE ZUMO . AUTOMATIC JUICER

Modelo / Ref Model / Ref	Producción Production	Peso / Dimensiones Weight / Dimensions	Precio Price
 <b>FRUCOSOL F50</b> Ref: f50-000	25 frutas /minuto fruits / minute	36,3 kg  47 x 37 x 73,5 cm	2.310 €
 <b>FRUCOSOL F50A</b> Ref: f50a-000	25 frutas /minuto fruits / minute	56 kg  47 x 62 x 78,5 cm	3.110 €
 <b>FRUCOSOL F50C</b> Ref: f50c-000	25 frutas /minuto fruits / minute	36,3 kg  47 x 37 x 73,5 cm	2.580 €
 <b>FRUCOSOL F50AC</b> Ref: f50ac-000	25 frutas /minuto fruits / minute	56 kg  47 x 62 x 78,5 cm	3.380 €
 <b>FRUCOSOL FCOMPACT</b> Ref: fcompact-000	12 frutas /minuto fruits / minute	27,5 kg  29 x 36 x 72,5 cm	1.815 €
 <b>FRUCOSOL SELFSERVICE</b> Ref: selfservice-000	25 frutas /minuto fruits / minute	95 kg  58 x 75 x 162 cm	4.960 €
 <b>FRUCOSOL FREEZER</b> Ref: freezer-000	25 frutas /minuto fruits / minute	106 kg  58 x 72 x 179 cm	5.680 €

## ENFRIADORES DE COPAS . GLASS FROSTERS

Modelo / Ref Model / Ref	Conexión Conection	Peso / Dimensiones Weight / Dimensions	Precio Price
 <b>FRUCOSOL GF1000</b> Ref: gf1000-000	Bombona CO2 líquido con sonda. (No incluido) Liquid CO2 gas cylindre with dip tube. (Not included)	4,3 kg  13 x 27 x 41 cm	595 €
 <b>FRUCOSOL GF1000 D</b> Ref: gf1000d-000	Bombona CO2 líquido con sonda. (No incluido) Liquid CO2 gas cylindre with dip tube. (Not included)	4,3 kg  13 x 27 x 41 cm	1.130 €

## MÁQUINA DE COCINAR . COOKING MACHINE

Modelo / Ref Model / Ref	Movimiento Movement	Peso / Dimensiones Weight / Dimensions	Precio Price
 <b>FRUCOSOL BC100</b> Ref: bc100-000	0 - 240 rpm	10,5 kg  40 x 20 x 53,5 cm	890 €

## Tarifa marzo 2022

(IVA no incl.)

### Máquinas y Vasos completos



GUERRERO CLAUDE

C/ M. D. de Nuria, 25 - Nave 1-1 P.I. Can Calderón 08830 – Sant Boi (Barcelona)  
Tel.93.662.81 61  
Email: pedidos@guerreroclaude.com  
www.guerreroclaude.com

Válida desde el 14-03-22. Nos reservamos el derecho de cambiar los precios en cualquier momento sin previo aviso

REFERENCIA	FOTO	DESCRIPCIÓN	PRECIO PVP €
------------	------	-------------	--------------

## EL ZUMO

### OTTO: EXTRACTOR DE JUGOS - LICUADORA ULTRA POTENTE

**OTTO**  
**HJE960-CE**  
**3.420 €**  
- FÁCIL USO  
- LIMPIO  
-SILENCIOSO  
**ULTRA RÁPIDO**  
- POTENTE



Motor inducción "Brushless" (sin escobillas)  
**Muy silencioso y potente 1200 W - 230 V**  
**Máximo rendimiento de jugo con residuos mínimos de pulpa**  
Doble refrigeración del motor para uso intensivo  
Altura ideal para comodidad del usuario  
Boca de entrada ancha para frutas y verduras + empujador ergonómico

Construcción robusta (inox, aluminio fundido, Tritan)  
**Muy fácil de montar y desmontar para lavar**  
Cierre de seguridad  
**Botones de encendido/apagado resistentes al agua y proyecciones**  
Depósito de residuos gran capacidad 10 L para la pulpa  
Grifo de salida anti-goteo  
Incluye cepillo limpiador  
Bandeja recoge-gotas

## EXPRIMIDORES DE CÍTRICOS

932



### EXPRIMIDOR MANUAL PARA CÍTRICOS Y GRANADAS. Máxima extracción del jugo por la gran fuerza que ejerce el brazo extractor sobre la fruta con

mínimos residuos de cáscara y de pulpa.  
El cono del exprimidor y el embudo se quitan para fácil limpieza bajo el grifo del agua.

Acabados resistentes a los ácidos cítricos: los materiales utilizados, incluso el metal esmaltado, son resistentes al desgaste producido por la repetida exposición a los ácidos cítricos.

359,00 €

Modelo Nuevo  
HCJ967-CE



**EXPRIMIDOR ELÉCTRICO DE CÍTRICOS. Motor 300W.**  
Carcasa metálica muy resistente. Grifo a altura suficiente para colocar una jarra por debajo. Interruptor estanco ON/OFF.  
Entregado con 3 tamaños de "piñas" para limones, naranjas o pomelos. Excelente presencia.

915,00 €



**SANAMAT PLUS**



**VITAMAT PLUS**

LICUADORAS SANAMAT PLUS		P.V.P.
7600202	SANAMAT PLUS - 230V / 50Hz / 1	<b>2.266 €</b>

LICUADORA VITAMAT PLUS		P.V.P.
7600207	VITAMAT PLUS - 230V / 50Hz / 1	<b>3.842 €</b>

- Gran ahorro económico. Su gran capacidad de extracción de líquido permite obtener la misma cantidad de bebida licuada con mucha menor cantidad de fruta y verdura.
- Fabricadas en Suiza.
- Muy robustas y potentes para uso continuo y profesional.
- Estructura, cesta centrífuga, disco rallador y recipiente receptor del zumo en acero inoxidable.
- Cierre de seguridad que impide la puesta en marcha de la máquina cuando la tapa no está perfectamente colocada.
- Sistema de frenado automático de la cesta al apagar la máquina, evitando posibles accidentes al terminar el trabajo.
- El cesto es muy fácil de desmontar para las labores de limpieza.
- Expulsión continua de la pulpa.
- Entrada de frutas y hortalizas por medio de una boca circular de gran capacidad.
- Cajón para la recogida de residuos opcional.

CARACTERÍSTICAS TÉCNICAS	SANAMAT PLUS	VITAMAT PLUS
Potencia motor (W)	800	1.500
Velocidad (r.p.m.)	8.000	5.500
Dimensiones (mm)	355 x 200 x 460	475 x 470 x 650
Peso neto (Kg)	9,0	16,1

Los precios pueden estar desactualizados. Llámamos al 91 161 03 04 para consultar los precios en vigor.



**SANAMAT PLUS**



**VITAMAT PLUS**

LICUADORAS SANAMAT PLUS		P.V.P.
7600202	SANAMAT PLUS - 230V / 50Hz / 1	<b>2.266 €</b>

LICUADORA VITAMAT PLUS		P.V.P.
7600207	VITAMAT PLUS - 230V / 50Hz / 1	<b>3.842 €</b>

- Gran ahorro económico. Su gran capacidad de extracción de líquido permite obtener la misma cantidad de bebida licuada con mucha menor cantidad de fruta y verdura.
- Fabricadas en Suiza.
- Muy robustas y potentes para uso continuo y profesional.
- Estructura, cesta centrífuga, disco rallador y recipiente receptor del zumo en acero inoxidable.
- Cierre de seguridad que impide la puesta en marcha de la máquina cuando la tapa no está perfectamente colocada.
- Sistema de frenado automático de la cesta al apagar la máquina, evitando posibles accidentes al terminar el trabajo.
- El cesto es muy fácil de desmontar para las labores de limpieza.
- Expulsión continua de la pulpa.
- Entrada de frutas y hortalizas por medio de una boca circular de gran capacidad.
- Cajón para la recogida de residuos opcional.

CARACTERÍSTICAS TÉCNICAS	SANAMAT PLUS	VITAMAT PLUS
Potencia motor (W)	800	1.500
Velocidad (r.p.m.)	8.000	5.500
Dimensiones (mm)	355 x 200 x 460	475 x 470 x 650
Peso neto (Kg)	9,0	16,1

Los precios pueden estar desactualizados. Llámamos al 91 161 03 04 para consultar los precios en vigor.

# Exprimidores de zumo **PROFESIONAL**

· Professional use ·



**AL**  
Aluminium  
Cuero/Corp

**Inox**  
18/10

- Cuenta con una potencia de 230 W. y materiales de gran calidad para que puedas exprimir todo tipo de frutas y cítricos.
- Sistema de puesta en marcha automático al presionar la palanca.
- Cono de acero inoxidable extraíble, apto para el lavavajillas hasta 90°C.
- Tiempo máximo en funcionamiento continuo: 30 minutos.

- Il possède une puissance de 230 W et des matériaux de grande qualité pour presser tout type de fruits et d'agrumes.
- Système de mise en marche automatique en appuyant sur le levier.
- Amovible cône en acier inoxydable, au lave-vaisselle jusqu'à 90°C.
- Temps de fonctionnement continu maximale: 30 minutes.

- Sie bringt eine Leistung von 230 W und besteht aus hochwertigen Materialien, damit Sie alle Arten von Obst und Zitrusfrüchten auspressen können.
- Automatisches Startsystem bei Drücken des Hebels.
- Abnehmbarer Edelstahl Kegel, spülmaschinenfest bis 90°C.
- Maximale Dauerbetriebszeit: 30 Minuten.

- It has 230 W power and is made from high quality materials so you can make juice from all types of fruits and citric fruits.
- Automatic starting when pressing the lever.
- Removable stainless steel cone, suitable to dishwasher up to 90°C.
- Maximum continuous operating time: 30 minutes.

- Com uma potência de 230 W e fabricado com materiais de grande qualidade, para que possa espremer todo o tipo de frutas e de cítricos.
- Sistema de posta em funcionamento automático ao pressionar a alavanca.
- Cone de aço inoxidável removível, laváveis até 90°C.
- Tempo máximo de funcionamento contínuo: 30 minutos.



**Contenedor y cono de acero inoxidable**  
Container and cone of stainless steel

**Robusto bloque de aluminio fundido**  
Robust aluminium block



## Exprimidor Profesional INOX

Presse-fruits Professionnelle  
Profi-Zitruspresse  
Professional squeezer  
Espremedor Profissional

Ref	€	W	U.Venta
69283	404,40	230	1

Ref	Tensión/Voltage	Potencia/Power	Velocidad/Speed	Dimensiones/Sizes	Peso/Weight
69283	220-240 V; 50/60 Hz	230 W	980 r.p.m.	28x20x40 cm	10,50 Kg

**Fe**  
Hierro/Iron

**AS**  
Plastic  
Tapa/Lid

- Ideal para uso profesional intensivo por su potencia y velocidad, permite extraer el zumo con gran rapidez y sin esfuerzo.
- Constituido por un robusto bloque de hierro fundido.
- 3 conos diferentes, lo que permite obtener el máximo rendimiento de diferentes tipos de cítricos.
- El funcionamiento es muy sencillo: póngalo en marcha con el interruptor de encendido/apagado, coloque un vaso bajo la boquilla y presione las naranjas sobre el cono.
- Un colador separa la pulpa y vierte el zumo a través de la boquilla de salida.
- Incluye protector anti-salpicaduras.

- Idéale pour un usage professionnel intensif grâce à sa puissance et sa vitesse, qui permettent d'extraire le jus très rapidement et sans efforts.
- Composée d'un bloc en fonte robuste.
- 3 cônes différents, ce qui permet d'obtenir le rendement maximum de différents types d'agrumes.
- Le fonctionnement est très simple : mettre la machine en marche à l'aide de l'interrupteur de marche/arrêt, placer un verre sous le bec et presser les oranges sur le cône.
- Un filtre sépare la pulpe et verse le jus à travers le bec de sortie.
- Inclut une protection anti-éclaboussures.

- Perfect for intensive professional use thanks to its power and speed, allowing you to quickly and effortlessly extract juice.
- Comprised of a robust cast iron body.
- 3 different cones, giving you optimal performance for different citrus fruits.
- Simple to use: press the on/off button, place a glass beneath the nozzle and squeeze the oranges on the cone.
- A sieve filters the pulp and the juice pours out of the nozzle.
- Includes an anti-splash protector.



**Protector de salpicaduras**  
Comes with a splash guard



## Exprimidor Profesional BLACK

Presse-fruits Professionnelle  
Profi-Zitruspresse  
Professional squeezer  
Espremedor Profissional

Ref	€	W	U.Venta
69286	202,90	180	1

Ref	Tensión/Voltage	Potencia/Power	Velocidad/Speed	Dimensiones/Sizes	Peso/Weight
69286	220-240 V; 50/60 Hz	180 W	1.350 r.p.m.	31x22x35 cm	4,80 Kg



# Licadoras PRO / NUTRITY



- Fabricada en acero inoxidable de alta calidad muy robustas y potentes.
- Diseñada para uso continuo.
- Su potente motor, su gran velocidad y su gran orificio de entrada permiten preparar de forma rápida nutritivos zumos de frutas o verduras con expulsión automática de la pulpa.
- Contenedor de residuos de gran tamaño.
- Mecanismo de cierre con interruptor de seguridad.
- Filtro micro perforado de acero inoxidable.
- Componentes desmontables, fáciles de limpiar.

- Fabriquée en acier inoxydable de grande qualité, très robuste et puissante. Conçue pour un usage continu.
- Son puissant moteur, sa grande vitesse et son large orifice d'entrée permettent de préparer rapidement des jus de fruits ou de légumes nutritifs avec une expulsion automatique de la pulpe.
- Conteneur de déchets de grande contenance.
- Mécanisme de fermeture avec interrupteur de sécurité.
- Filtre micro-perforé en acier inoxydable.
- Composants démontables, faciles à nettoyer.

- Extremely robust and powerful blender made of high quality stainless steel. Designed for continuous use.
- With its powerful motor, high speed, extra large opening and automatic pulp expulsion you can make nutritious fruit or vegetable juice quickly.
- Large waste container.
- Closing mechanism with a safety switch.
- Stainless steel micro-perforated filter.
- Easy to clean removable components.

· Professional use ·



Los residuos son recogidos automáticamente

The residues are automatically collected



Tubo de entrada XL  
XL inlet tube

Tapón  
Plug

· Household use ·

Los residuos son recogidos automáticamente

The residues are automatically collected



Tubo de entrada XL  
XL inlet tube

Incluye jarra de 1 L  
1 L jar included



## Licadora Profesional PRO

Centrifugeuse Professionnel  
Professioneller zitrus entsafter  
Professional juice extractor  
Liquidificador Profesional

Ref	€	W	Kg/h	U.Venta
69488	1.058,30	700	120	1



## Licadora NUTRITY

Fruit centrifugeuse  
Zitrus entsafter  
Juice extractor  
Liquidificador de zumos

Ref	€	W	L	U.Venta
69288	90,60	850	1,0	1

Ref	Tensión/Voltage	Potencia/Power	Par mot./M. torque	Conten. residuos/Waste container	Ø Entrada/Entry	Dimensiones/Sizes	Peso/Weight
69488	220-240 V; 50 Hz	700 W	2,9 Nm	6,0 L	9 cm	47,3x25,3x52,2 cm	13,20 Kg
69288	220-240 V; 50 Hz	850 W	0,387 Nm	2,0 L	7,5 cm	30x20x36 cm	4,10 Kg

Los precios pueden estar desactualizados. Llámanos al 91 161 03 04 para consultar los precios en vigor.

Ref. 3087 VALENCIA COPA 15CL FLAUTA "T" VCL

Und Venta  
CJ12u



*Tabla Técnica*

Altura	15,1 cm
Capacidad	15 cL
Diámetro boca	5,1 cm
Diámetro peana	5,4 cm
Diámetro total	5,43 cm
Dureza	TENSIONADO BORDE VUELTO
Material	VIDRIO
Peso	114 g
Uso en lavavajillas	SÍ
Uso en microondas	SÍ

Ref. 3086 VALENCIA COPA 19CL "T" VCL

Und Venta  
CJ12u



*Tabla Técnica*

Altura	11,8 cm
Capacidad	19 cL
Diámetro boca	6,2 cm
Diámetro peana	5,3 cm
Diámetro total	6,95 cm
Dureza	TENSIONADO BORDE VUELTO
Material	VIDRIO
Uso en lavavajillas	SÍ
Uso en microondas	SÍ

Ref. 3084 VALENCIA COPA 23CL "T" VCL

Und Venta  
CJ12u



*Tabla Técnica*

Altura	12,1 cm
Capacidad	23 cL
Diámetro boca	7 cm
Diámetro peana	6 cm
Diámetro total	7,35 cm
Dureza	TENSIONADO BORDE VUELTO
Material	VIDRIO
Uso en lavavajillas	SÍ
Uso en microondas	SÍ

Ref. 3085 VALENCIA COPA ZUMO 20CL "T" VCL

Und Venta  
CJ12u



*Tabla Técnica*

Altura	15 cm
Capacidad	20 cL
Diámetro boca	6,2 cm
Diámetro peana	6 cm
Diámetro total	6,3 cm
Dureza	TENSIONADO BORDE VUELTO
Material	VIDRIO
Uso en lavavajillas	SÍ
Uso en microondas	SÍ

## LÍNEA COMPACT

Los más pequeños  
de la familia **Mizumo**



# ■ ■ ■ CITRIC

## EXPRIMIDOR ELÉCTRICO MANUAL

Ideal para negocios de consumo moderado y espacio reducido.

### TIPO DE CONSUMO



- Fácilmente desmontable para una rápida limpieza.
- Dos conos de exprimido: uno para cítricos pequeños y otro para cítricos más grandes.

### CARACTERÍSTICAS

- ✓ Gama profesional.
- ✓ Medidas: 21x24x37,5 cm (con embalaje 24x29x45 cm).
- ✓ Peso: 5 kg (con embalaje 6 kg).
- ✓ Altura máxima libre para recipiente de zumo: 15,5 cm.
- ✓ Potencia 80 W.
- ✓ Voltaje: 230 V / 50 Hz (110 V / 60 Hz consultar).

Los precios pueden estar desactualizados. Llámanos al 91 161 03 04 para consultar los precios en vigor.

## LA BENJAMINA DE LA FAMILIA

Exprimidor compacto, ideal para negocios de consumo moderado y espacio reducido. Incorpora un alimentador automático de naranjas y grifo de acción manual.



### TIPO DE CONSUMO



Cubetas naranjas opcionales.



Seguridad: sensor de protección integrado en el filtro.



Fácil de montar y desmontar.

## CARACTERÍSTICAS

- ✓ Alimentación automática de naranjas.
- ✓ Rendimiento: 16 naranjas por minuto.
- ✓ Capacidad de la cesta: 3 kg de naranjas.
- ✓ Altura máxima libre para recipiente de zumo: 18 cm.
- ✓ Medidas: 33x32,5x58,5 cm (con embalaje 43x40x66 cm).
- ✓ Peso: 27 kg (con embalaje 31 kg).
- ✓ Tamaño de la naranja: 50-70 mm Ø.
- ✓ Potencia: 90 W.
- ✓ Voltaje: 230 V / 50 Hz (110 V / 60 Hz consultar).



## LÍNEA HORECA ■ ■ ■

Diseñados para hacer  
más sencillo el  
trabajo del profesional

Los precios pueden estar desactualizados. Llámamos al 91 161 03 04 para consultar los precios en vigor.

# ■ ■ ■ EASY-PRO

## SENCILLEZ Y VERSATILIDAD

Nuestro “Best Seller” aúna sencillez, robustez y eficiencia. Si tu idea es servir zumo de naranja recién exprimido de un modo fácil, rápido y económico, este es tu exprimidor ideal.

Está construido sobre un cuerpo de acero inoxidable, que lo dota de una fácil limpieza, excelente higiene y gran durabilidad.

### TIPO DE CONSUMO



Seguridad: sensor mecánico de protección.



Cuerpo de acero inoxidable.



Un escaparate de zumo recién exprimido, que ayuda a vender.



## CARACTERÍSTICAS

- ✓ Alimentación manual de naranjas.
- ✓ Rendimiento: 22 naranjas por minuto.
- ✓ Capacidad de la cesta: 6 kg de naranjas.
- ✓ Altura máxima libre para recipiente de zumo: 17,5 cm.
- ✓ Medidas:
  - ✓ - EASY-PRO/EASY-PRO (P): 49,5x40x78 con cubetas, 46x34x78 cm sin cubetas (con embalaje 49,5x48x78 cm).
  - ✓ - EASY-PRO FORZE/ EASY-PRO FORZE (P): 49,5x42,5x78 cm con cubetas, 46x36x78 cm sin cubetas (con embalaje 49,5x48x78 cm).
- ✓ Peso:
  - EASY-PRO/EASY-PRO (P): 42 kg (con embalaje 45 kg).
  - EASY-PRO FORZE / EASY-PRO FORZE (P): 46 kg (con embalaje 49 kg).
- ✓ Tamaño de la naranja: 60-80 mm Ø.
- ✓ Potencia: 200 W.
- ✓ Voltaje: 230 V / 50 Hz (110 V / 60 Hz consultar).

## OTRAS VERSIONES

### EASY-PRO (P)

Es la versión más económica, puesto que el cuerpo del exprimidor está construido de acero lacado en color naranja, excepto la parte que está en contacto con el zumo que sigue siendo de acero inoxidable, para seguir asegurando una correcta higiene.

#### TIPO DE CONSUMO



Superficie de contacto con el zumo de acero inoxidable.

### EASY-PRO FORZE

Ambas versiones anteriores, están disponibles en su versión reforzada, las cuales se construirán a partir de un chasis más resistente que les permitirá atender un mayor consumo durante periodos de tiempo más prolongados. La opción FORZE es recomendable a partir de 200 kg por semana.

#### TIPO DE CONSUMO



Opción acero inoxidable.



Opción acero lacado en naranja.

## ACCESORIOS



Cubetas inox.



Cesta superior inox.



Bandeja anti goteo inox.



# ■ ■ ■ EASY-PRO SS

## ROBUSTEZ Y DISEÑO

Con idénticas prestaciones al modelo EASY-PRO, está dotado de una cubierta de acero inoxidable que aporta al mismo una estética diferente y mayor robustez.

### TIPO DE CONSUMO



Cuerpo y cubierta de acero inox.  
Excelente higiene y durabilidad.



Bandeja anti goteo.



Con ventana de visualización  
del exprimido.

## CARACTERÍSTICAS

- ✓ Alimentación manual de naranjas.
- ✓ Rendimiento: 22 naranjas por minuto.
- ✓ Capacidad de la cesta: 6 kg de naranjas.
- ✓ Altura máxima libre para recipiente de zumo: 17,5 cm.
- ✓ Medidas:
  - EASY-PRO SS: 46x34x78 cm (con embalaje 49,5x48x89,5 cm).
  - EASY-PRO FORZE SS: 46x36x78 cm (con embalaje 49,5x48x89,5 cm).
- ✓ Peso:
  - EASY-PRO SS: 44 kg (con embalaje 47 kg).
  - EASY-PRO FORZE SS: 48 kg (con embalaje 51 kg).
- ✓ Tamaño de la naranja: 60-80 mm Ø.
- ✓ Potencia: 200 W.
- ✓ Voltaje: 230 V / 50 Hz (110 V / 60 Hz consultar).

## OTRAS VERSIONES

### ■ ■ ■ EASY-PRO SS FORZE

Versión reforzada, construida a partir de un chasis más resistente que permite atender un mayor consumo durante periodos de tiempo más prolongados. Esta versión es recomendable a partir de 200 kg por semana.



#### TIPO DE CONSUMO



## ACCESORIOS



Cesta superior inox.



Bandeja anti goteo inox.

Los precios pueden estar desactualizados. Llámanos al 91 161 03 04 para consultar los precios en vigor.



# EASY-PRO EVO

## LA VERSATILIDAD EVOLUCIONADA

Evolución en cuanto a diseño de nuestro exitoso modelo EASY-PRO.

Está construido sobre un cuerpo de acero inoxidable, que lo dota de una fácil limpieza, excelente higiene y gran durabilidad.

### TIPO DE CONSUMO



Cubeta ergonómica. En un sólo movimiento, vaciaremos ambos recipientes y la bandeja anti goteo.



Diseño uniforme de líneas que confluyen.



Diseño y rendimiento: 22 naranjas por minuto.

## CARACTERÍSTICAS

- ✓ Alimentación manual de naranjas.
- ✓ Rendimiento: 22 naranjas por minuto.
- ✓ Capacidad de la cesta: 6 kg de naranjas.
- ✓ Altura máxima libre para recipiente de zumo: 17,5 cm.
- ✓ Medidas:
  - EASY-PRO EVO / EASY-PRO EVO (P): 46x34x78 cm (con embalaje 49,5x48x78 cm).
  - EASY-PRO EVO (P) Pódium: 55x44x155 cm (con embalaje 49,5x48x78 + 64x53x89 cm).
- ✓ Peso:
  - EASY-PRO EVO/ EASY-PRO EVO (P): 42 kg (con embalaje 45 kg).
  - EASY-PRO EVO (P) Pódium: 42+30 kg (con embalaje 45+33 kg).
- ✓ Tamaño de la naranja: 60-80 mm Ø.
- ✓ Potencia: 200 W.
- ✓ Voltaje: 230 V / 50 Hz (110 V / 60 Hz consultar).

## EASY-PRO EVO (P)

El cuerpo del exprimidor está construido de acero lacado en color naranja, excepto la parte que está en contacto con el zumo que sigue siendo de acero inoxidable, para seguir asegurando una correcta higiene.

### TIPO DE CONSUMO



## EASY-PRO EVO (P) PÓDIUM

Esta versión, amplía las posibilidades del ya versátil modelo. El Pódium, albergará un recipiente de residuos de 40 litros de capacidad y dispondrá de ruedas para una cómoda movilidad.

### TIPO DE CONSUMO



## ACCESORIOS



Cesta superior inox.

# ■ ■ ■ AUTO-PRO

## AUTOMATIZACIÓN INTELIGENTE

Siguiendo la filosofía de sencillez y robustez de sus hermanos pequeños, hemos construido un exprimidor pensado para mayores consumos, que incorpora un alimentador automático de naranjas y grifo de autoservicio.

### TIPO DE CONSUMO



Cubeta ergonómica. En un sólo movimiento, vaciaremos ambos recipientes y la bandeja anti goteo.



Con grifo de autoservicio.



Alimentación automática de naranjas.

## CARACTERÍSTICAS

- ✓ Alimentación automática de naranjas y programador con contador opcional.
- ✓ Rendimiento: 22 naranjas por minuto.
- ✓ Capacidad de la cesta: 10 kg de naranjas.
- ✓ Altura máxima libre para recipiente de zumo: 18 cm.
- ✓ Medidas: 46x47x96 cm (con embalaje 54,5x51x104 cm).
- ✓ Peso: 58 kg (con embalaje 61 kg).
- ✓ Tamaño de la naranja: 60-80 mm Ø.
- ✓ Potencia: 200 W.
- ✓ Voltaje: 230 V / 50 Hz (110 V / 60 Hz consultar).

## ■ ■ ■ AUTO-PRO COUNTER

Versión que añade un programador/contador de naranja que nos permitirá:

- Contar y controlar el acumulado de naranjas exprimidas.
- Programar la cantidad de naranjas a exprimir por servicio.



Función de programador y contador de naranjas.

### TIPO DE CONSUMO



■■■ LÍNEA  
GRANDES SUPERFICIES

El autoservicio sencillo  
de la familia **Mizumo**



# SELF-SERVICE PRO

## AUTOSERVICIO INTUITIVO

Pensado especialmente para negocios donde el cliente sea quien se sirva su propio zumo natural. Y como el cliente es el rey, hay que ofrecérselo lo más cómodo y fresco posible. Para ello nuestro exprimidor Mizumo SELF-SERVICE PRO es la herramienta idónea.

Este modelo, está construido sobre un cuerpo de acero inoxidable especialmente reforzado para grandes consumos. Posee una cesta de alimentación capaz de acumular 20 kilos de naranjas, y un pódium con ruedas en el que se puede alojar 2 recipientes para residuos de 40 litros cada uno.

Además, el exprimidor tiene un grifo de autoservicio, que será el que ponga en funcionamiento el exprimidor, cada vez que este sea pulsado.

### TIPO DE CONSUMO






## SELF-SERVICE PRO



Grifo de autoservicio con soporte para botellas, desmontable y ajustable.



Con barredor de pulpa en el filtro.



Alimentador con 20 kg de capacidad y bloqueo mecánico.



## CARACTERÍSTICAS

- ✓ Alimentación de naranjas automática.
- ✓ Rendimiento: 40 naranjas por minuto.
- ✓ Capacidad de la cesta: 20 kg de naranjas.
- ✓ Con soporte para botellas de cuello 38/33.
- ✓ Con botelleros disponibles. Consultar sección accesorios.
- ✓ Altura máxima libre para recipiente de zumo: 26 cm.
- ✓ Medidas: 66x58x180 cm (con embalaje 68x69x126,5 cm + 67x59x80 cm).
- ✓ Peso: 108+38 kg (con embalaje 130+58 kg).
- ✓ Tamaño de la naranja: 60-80 mm Ø.
- ✓ Potencia: 370 W.
- ✓ Voltaje: 230 V / 50 Hz (110 V / 60 Hz consultar).

# INDUSTRIAL

## GRAN PRODUCCIÓN

Diseñado y pensado para los profesionales que requieran una gran producción de zumo.

Este modelo, está construido sobre un cuerpo de acero inoxidable especialmente reforzado para un gran rendimiento. Posee una cesta de alimentación capaz de acumular 20 kilos de naranjas, y un pódium con ruedas en el que se puede alojar un recipiente para residuos de 60 litros de capacidad.

Además, cuenta con un depósito de 5 litros con grifo manual, donde se podrá acumular el zumo recién exprimido para poder abastecer grandes tiradas en cortos periodos de tiempo.

### TIPO DE CONSUMO



## INDUSTRIAL



Bandeja anti goteo de acero inox., ajustable en altura.



Depósito de 5 litros con grifo.



Alimentador con 20 kg de capacidad y bloqueo mecánico.

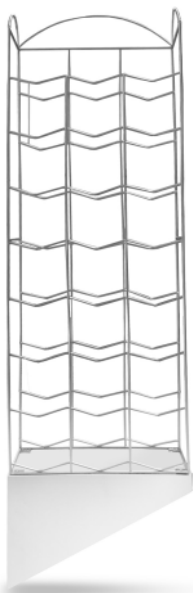
### CARACTERÍSTICAS

- ✓ Alimentación de naranjas automática.
- ✓ Rendimiento: 40 naranjas por minuto.
- ✓ Capacidad de la cesta: 20 kg de naranjas.
- ✓ Altura máxima libre para recipiente de zumo: 26 cm.
- ✓ Con botelleros disponibles. Consultar sección accesorios.
- ✓ Medidas: 61x70x170 cm (con embalaje 68x69x126,5 cm + 62,5x56x72 cm).
- ✓ Peso: 108+38 kg (con embalaje 130+41 kg).
- ✓ Tamaño de la naranja: 60-80 mm Ø.
- ✓ Potencia: 370 W.
- ✓ Voltaje: 230 V / 50 Hz (110 V / 60 Hz consultar).

## ■ ■ ■ ACCESORIOS LÍNEA GRANDES SUPERFICIES

### BOTELLEROS

Si lo que se pretende es ofrecer el zumo embotellado recién exprimido, los botelleros serán el complemento ideal. Están fabricados en acero inoxidable y han sido diseñados para integrarse junto al pódium. Ofrecemos tres niveles de acabado: **Basic**, **Ergo** y **Premium**.



■ ■ ■ BASIC



■ ■ ■ ERGO



■ ■ ■ PREMIUM



### CARACTERÍSTICAS

- ✓ 100% acero inoxidable.
- ✓ Dimensiones **Basic**:
  - Anchura máxima total: 34 cm.
  - 24 botellas de hasta 8 cm  $\varnothing$  y 19 cm de altura mínima.
- ✓ Dimensiones **Ergo**:
  - Anchura máxima total: 40 cm.
  - 3 estantes de 40x35 cm.
  - Superficie libre en mesa de 40x15 cm.
  - Barra de protección antivuelco.
- ✓ Dimensiones **Premium**:
  - Anchura máxima total: 40 cm.
  - 3 estantes de 40x35 cm.
  - Superficie libre en mesa de 40x15 cm.
  - Barra de protección antivuelco.



# REPUESTOS


**Mizumo**, en su afán de conseguir la satisfacción total de sus clientes, considera el **servicio post-venta** como uno de sus pilares base. Es por esta razón que nuestros exprimidores, además de haberse diseñado para una excelente durabilidad, se apoyan de un **servicio eficiente de garantías**, una **rigurosa gestión del stock de piezas de recambio** y una **amplia red de servicio técnico**, capaz de atender las necesidades de sus clientes después de la venta.

Ofrecemos cercanía y disposición al cliente, mediante un amplio abanico de soluciones que fomentan relaciones flexibles, eficaces y rápidas en todo momento. Asimismo, contamos siempre con una amplia gama de repuestos en stock, para que en caso de ser necesario nuestro departamento de servicio técnico sea capaz de **ofrecer una rápida respuesta**.





# REPUESTOS



Para recibir el catálogo completo de repuestos, ipóngase en contacto con nosotros! Estaremos encantados de atenderle. También, puede consultar la sección repuestos de nuestra web escaneando el siguiente **código QR** →





					
	MIZUMITO	EAS4-PRO/ EAS4-PRO (P)	EAS4-PRO FORZE/ EAS4-PRO FORZE (P)	EAS4-PRO SS	EAS4-PRO SS FORZE
SENSOR DE SEGURIDAD	✓	✓	✓	✓	✓
ALIMENTACIÓN DE NARANJAS	Auto	Manual	Manual	Manual	Manual
CALIBRE PERMITIDO (mm Ø)	50-70	60-80	60-80	60-80	60-80
CAPACIDAD DEL ALIMENTADOR	3 kg	6-8 piezas	6-8 piezas	6-8 piezas	6-8 piezas
RENDIMIENTO (Naranjas por minuto)	16	22	22	22	22
TIPO DE CONSUMO					
DIMENSIONES (cm) Largo x Ancho x Altura	33x32,5x58,5	49,5x40x78 (46x34x78 cm sin cubetas)	49,5x42,5x78 (46x36x78 cm sin cubetas)	46x34x78	46x36x78
PESO NETO (kg)	27	42	46	44	48
POTENCIA (W)	90	200	200	200	200
GRIFO	Manual	-	-	-	-
RECIPIENTES PARA RESIDUOS (litros)	6	10	10	10	10
CONTADOR/ PROGRAMADOR	-	-	-	-	-
PÓDIUM	-	-	-	-	-

Los precios pueden estar desactualizados. Llámamos al 91 161 03 04 para consultar los precios en vigor.

					
<b>EAS4-PRO EVO/ EAS4-PRO EVO (P)</b>	<b>EAS4-PRO EVO (P) PODIUM</b>	<b>AUTO-PRO</b>	<b>AUTO-PRO COUNTER</b>	<b>SELF-SERVICE PRO</b>	<b>INDUSTRIAL</b>
✓	✓	✓	✓	✓	✓
Manual	Manual	Auto	Auto	Auto	Auto
60-80	60-80	60-80	60-80	60-80	60-80
6-8 piezas	6-8 piezas	10 kg	10 kg	20 kg	20 kg
22	22	22	22	40	40
					
46x34x78	55x44x155	46x47x96	46x47x96	66x58x180	61x70x170
42	42+30	58	58	108+38	108+38
200	200	200	200	370	370
-	-	Autoservicio	Autoservicio	Autoservicio	Manual
8	40	10	10	80	60
-	-	-	✓	-	-
-	✓	-	-	✓	✓

Los precios pueden estar desactualizados. Llámamos al 91 161 03 04 para consultar los precios en vigor.

**6001X** Licuadora de servicio pesado / Heavy-Duty Juice Extractor /  
Centrifugeuse à usage intensif / HochleistungsEntsafter

3600 RPM - 1,4 A



REF	V	W	Hz	
6001X	230	330	50/60	1



**Cuchilla flotante de acero inoxidable, para extraer el zumo y eliminar la pulpa rápidamente.**

*Stainless steel blade speeds up juice flow with faster distribution of pulp.*

Lame flottante en acier inoxydable qui extrait le jus rapidement, réduisant ainsi la quantité de pulpe.

*Messer aus rostfreiem Stahl, zum schnellen Entsaften und Fruchtfleiscentfernung.*

**8,00 - 10,00 L**

Preparación máxima horaria / Maximum hourly preparation /  
Préparation maximum horaire / MaximiertestündlicheZubereitung

**WKS800E** Afilador de cuchillos comercial / Commercial Knife Sharpener  
Aiguiseur électrique commercial / Kommerzieller Messerschärfer



REF	V	W	Hz	A	
WKS800E	230	25	50/60	0,1	1



**Dos ruedas de afilar (fino/grosso) y una rueda de pulir. Afila a un ángulo de 18-22°, el ángulo recomendado por los fabricantes de cuchillos. La rueda de pulir gira en dirección opuesta para remover las asperezas en el filo del cuchillo de manera óptima y lograr un pulido más efectivo.**

*Two grinding wheels (fine/coarse), one stropping wheel. Grinds at 18-22° angles — optimum angles recommended by knife manufacturers. Stropping wheel also operates in reverse direction, allowing for a more efficient removal of burrs and polishing of the blade.*

Deux meules d'affûtage (grains fins/grossiers) et une meule de polissage. Aiguise à un angle de 18-22°, l'angle recommandé par les fabricants de couteaux. La meule de polissage tourne dans les deux sens, pour un meilleur affilage.

*Zwei Schärfräder (fein/grob) und ein Polierrad. Schärfwinkel 18-22°, von den Messerhersteller empfohlen. Das Polierrad dreht sich in der entgegengesetzten Richtung, um die Schärfrückstände optimal zu entfernen und um eine effiziente Polierung zu erreichen.*

# EXTRACTORES DE ZUMOS AUTOMÁTICOS

## INNOVACIÓN

**TOLVA** Ø 79 mm  
Permite introducir frutas y hortalizas enteras.



### TOLVA AUTOMÁTICA

- Licuar las frutas y hortalizas sin esfuerzo gracias al sistema exclusivo de accionamiento automático.
- Rapidez de trabajo: 25 cl en solo 6 segundos.



### FILTRO

Con dos asas para un mejor agarre, un desmontaje sin herramientas y una limpieza fácil.

## NUEVO

**2 tamaños de picos vertedores antisalpicaduras:**

- 1 Jarra / Cuba del Blender
- 2 Servicio en vaso



## NUEVO

### BANDEJA ANTIGOTEÓ

Gran capacidad para tener un área de trabajo siempre limpio.



## NUEVO

### BASE INCLINADA

Para evacuar el zumo de manera óptima.

### MOTOR

- 1000 W diseñado para uso intensivo durante todo el día.
- Silencioso para poder utilizarse ante el consumidor.



Salida de los residuos bajo la mesa de trabajo.

### 2 posibilidades de uso:

- 1 **Evacuación de los residuos de manera continua.**  
Tolva de evacuación: Expulsa los residuos en flujo continuo, directamente bajo la mesa de trabajo.
- 2 **Evacuación de los residuos en un recipiente.**  
Recipiente de residuos translúcido de gran capacidad: 7,2 litros.



## NUESTROS USUARIOS



### BARES, RESTAURANTES Y SECTOR MÉDICO-SOCIAL

Los zumos de frutas y hortalizas frescas permiten añadir un toque de frescor a la carta de bares y restaurantes. También son muy apreciados en hospitales y geriátricos para mejorar la hidratación diaria de los residentes.



### HOTELES, CANTINAS ESCOLARES Y DE EMPRESA

Los extractores de zumos de Robot-Coupe, fáciles de utilizar y silenciosos, encontrarán su lugar en un autoservicio, un bufet de hotel o una cantina escolar.



### BARES DE ZUMOS Y SUPERMERCADOS

Nuestra gama de extractores de zumos, especialmente concebida para usos intensivos, es perfecta para la producción en gran cantidad.



#### Rápida amortización de la inversión:

- De media, solo es necesario vender 500 vasos de zumo para amortizar un Extractor de Zumos J 100.
- El mejor extractor de zumos del mercado para los ingredientes utilizados más frecuentemente.

## EXTRACTORES DE ZUMOS



### J 80

Motor asíncrono	✓
Potencia	700 W
Voltaje	Monofásico 230 V
Rendimiento	120 l/h
Cuba	Inoxidable
Tolva	✓ - Automática Ø 79 mm
Filtro	Inoxidable
Disco rallador	Inoxidable
Altura útil bajo el pico vertedor	155 mm
<b>SERVICIO:</b> Vaso	✓
Jarra pequeña	✓
Cuba del Blender	-
Pico vertedor antisalpicaduras	✓ - 1 tamaño
Base inclinada	-
Bandeja antigoteo	✓
Expulsión automática de los residuos	✓
Recipiente para residuos translúcido	6,5 l
Tolva de evacuación de residuos en continuo	-

Elija su modelo:



Escanee este código QR para ver el extractor de zumos en acción.

J 80	Ref.	€
J 80 230V/50/1	56000B	1 415

NUEVO



### J 80 Buffet

Motor asíncrono	✓
Potencia	700 W
Voltaje	Monofásico 230 V
Rendimiento	120 l/h
Cuba	Inoxidable
Tolva	✓ - Automática Ø 79 mm
Filtro	Inoxidable
Disco rallador	Inoxidable
Altura útil bajo el pico vertedor	177 mm
<b>SERVICIO:</b> Vaso	✓
Jarra pequeña	✓
Cuba del Blender	-
Pico vertedor antisalpicaduras	✓ - 2 tamaños
Base inclinada	✓
Bandeja antigoteo	✓ - Gran capacidad
Expulsión automática de los residuos	✓
Recipiente para residuos translúcido	6,5 l
Tolva de evacuación de residuos en continuo	-

J 80 Buffet	Ref.
J 80 Buffet 230V/50/1	56200B

Elija sus opciones:

Accesorios	Ref.
Kit zócalo + bandeja antigoteo XL + pico vertedor largo	49230

**NUEVO**



No calienta los alimentos



Preserva las vitaminas



## J 100

Motor asíncrono	✓
Potencia	1000 W
Voltaje	Monofásico 230 V
Rendimiento	160 l/h
Cuba	Inoxidable
Tolva	✓ - Automática Ø 79 mm
Filtro	Inoxidable
Disco rallador	Inoxidable - Especial para usos intensivos
Altura útil bajo el pico vertedor	251 mm
<b>SERVICIO:</b> Vaso	✓
Jarra pequeña	✓
Cuba del Blender	✓
Pico vertedor antisalpicaduras	✓ - 2 tamaños
Base inclinada	✓
Bandeja antigoteo	✓ - Gran capacidad
Expulsión automática de los residuos	✓
Recipiente para residuos translúcido	7,2 l
Tolva de evacuación de residuos en continuo	✓

Elija su modelo:

J 100	Ref.
J 100 230V/50/1	56100B

Elija sus opciones:

J 100	
Accesorios	Ref.
Kit zócalo + bandeja antigoteo XL + pico vertedor largo	49230

[VOLVER AL RESUMEN](#)



## Exprimidor de naranjas y cítricos

### Exprimidores de naranjas profesionales robustos y duraderos para cafetería, bar, buffet, etc



Exprimidores de zumo para bares y cafeterías fabricados en acero inoxidable.

#### Para distintos tipos de necesidades

- Producción de 200 naranjas/hora.
- Para todo tipo de establecimientos.
- Disponible en versión de presión manual y de palanca.

#### Garantías de higiene y durabilidad

- Cuerpo de acero inoxidable.
- Fácil de manejar y limpiar.
- Muy duradero.

	ECM	ECP
PRODUCCIÓN NARANJAS/HORA	200	200
POTENCIA TOTAL	130W	130W
PRESIÓN POR PALANCA	-	sí
PRESIÓN MANUAL	sí	-
DIMENSIONES EXTERIORES	200 x 280 x 340mm	200 x 300 x 370mm
PESO NETO	7Kg	8Kg







**EXPRIMIDOR PROFESIONAL ECM**



Exprimidor de naranjas de presión manual para bar o cafetería.  
Exprimidor de naranjas de presión manual con una producción de 200 naranjas/hora.

3420030	Exprimidor ECM 230/50/1	<b>PVP</b> <b>400€</b>
---------	-------------------------	---------------------------

**Opcional**

- Colador tipo chino acero inoxidable.
- Jarra acero inoxidable 1,5 litros.

**EXPRIMIDOR DE NARANJAS CON PALANCA ECP**



Exprimidor de naranjas con presión de palanca para bar o cafetería.  
Exprimidor de naranjas con palanca ECP con una producción de 200 naranjas/hora.

3420033	Exprimidor ECP 230/50/1	<b>PVP</b> <b>541€</b>
---------	-------------------------	---------------------------

**Opcional**

- Colador tipo chino acero inoxidable.
- Jarra acero inoxidable 1,5 litros.

**ACCESORIOS**

**Colador Exprimidor**

Consigue un zumo con menos pulpa.



4420522	Colador exterior inox	<b>PVP</b> <b>23€</b>
---------	-----------------------	--------------------------

**Jarra Exprimidor**

Jarra acero inoxidable 1,5 litros.



4420144	Jarra inox 1,5 lt.	<b>PVP</b> <b>41€</b>
---------	--------------------	--------------------------





## Licuada Industrial

### Licadoras de frutas profesionales



Para licuar frutas y verduras, separando el zumo de la pulpa, así como para obtener licuados para diversos procesos en la cocina. Ideales para bar, cafetería y restauración, tanto para barra como para los procesos que tienen lugar en la cocina.

#### LI-240: Licuadora profesional

- Cuenta con un **contenedor de residuos de gran tamaño** (3.25 l) que posibilita la utilización continua.
- Cesta equipada con cuchillas y colador de acero inoxidable.
- Cuenta con **sistema de expulsión continua** de residuos.
- **Botón "turbo"**, que posibilita la limpieza de la cesta y el equilibrado de las posibles vibraciones de la máquina.
- Fácil de usar y de limpiar.
- Montaje y desmontaje fácil.
- Tapa superior y cubierta del recogedor de residuos, diseñados para evitar atascos durante el trabajo.
- Homologaciones necesarias para su uso tanto doméstico como industrial.

#### LI-400: Licuadora de gran producción

- **Producción de 25-30 litros/hora** al 80-85% de extracción.
- Cuerpo de aluminio pulido
- Cestillo de acero y nylon.

#### LL-60: Licuadora lenta profesional

- **Extracción en frío** de zumos de fruta y verdura.
- **Mantiene intactas las vitaminas** y el resto de las propiedades nutritivas de los alimentos.
- Ideal para bares, restaurantes y establecimientos conscientes de los beneficios de la extracción en frío de los jugos.

	LI-240	LI-400	LL-60
VELOCIDAD FIJA	6300	6000	60-70
POTENCIA TOTAL	240W	400W	240W
DIMENSIONES EXTERIORES	205 x 310 x 360mm	260 x 450 x 500mm	120 x 230 x 370mm
PESO NETO	5Kg	14Kg	7.2Kg





LICUADORA LI-240

Licuada profesional diseñada para una utilización continua. La licuadora LI-240 de Sammic, fabricada con tecnología suiza, está construida en acero inoxidable y su elevado rendimiento está a la altura de los usuarios más exigentes.

		<b>PVP</b>
5410000	Licuada LI-240 230/50-60/1	<b>545€</b>

**Incluido**

- Recogedor de residuos de gran tamaño.



LICUADORA LI-400

Licuada profesional gran producción. Extrae el máximo jugo de las frutas y verduras, sin alterar sus propiedades.

- Cuerpo de aluminio pulido. Cestillo de acero / nylon.
- Producción: 25-30 litros/hora.

		<b>PVP</b>
5410005	Licuada LI-400 230/50-60/1	<b>2.065€</b>



LICUADORA A BAJA VELOCIDAD LL-60

Licuada profesional de presión en frío. Con un motor a 60 - 70 r.p.m., permite un uso continuado durante 30 minutos. Fabricado en materiales libres de BPA.

		<b>PVP</b>
5410008	Licuada a baja velocidad LL-60 230/50-60/1	<b>389€</b>



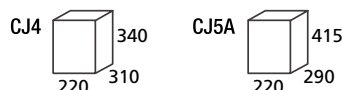


## EXPRIMIDORES DE ZUMO Y EXPRIMIDOR DE PALANCA GRAN PRODUCCIÓN

### EXPRIMIDORES DE ZUMO

MODELO	ACCIONAMIENTO	POTENCIA (W)	VELOCIDAD MOTOR (rpm)	PESO (Kg)	VOLUMEN EMB. (m³)	PVP €
CJ4	MANUAL	180	1800	5	0,024	197
CJ5A	PALANCA	230	980	8,7	0,047	398

PORTES PAGADOS



CJ4

CJ5A

### Características CJ4

- Exprimidor eléctrico de aleación de aluminio barnizado.
- Contenedor, filtro, protector de salpicaduras y conos de plástico extraíbles.
- Triple cono.
- Tensión 230V/50Hz.

### Características CJ5A

- Exprimidor eléctrico de aleación de aluminio satinado.
- Encendido y apagado mediante palanca para sujetar la fruta.
- Contenedor, filtro, protector de salpicaduras y conos extraíbles en acero inoxidable.
- Tensión 230V/50Hz.

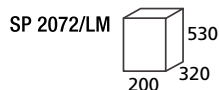
### EXPRIMIDORES DE PALANCA GRAN PRODUCCIÓN

MODELO	ACCIONAMIENTO	POTENCIA (W)	VELOCIDAD MOTOR (rpm)	PESO (Kg)	VOLUMEN EMB. (m³)	PVP €
SP 2072/LM	PALANCA	450	900	8	0,06	1.021

PORTES PAGADOS

### accesorios

DESCRIPCIÓN	PVP €
Piña transparente	88



### Características

- Cuerpo fabricado en material sintético metalizado.
- Contenedor extraíble de acero inoxidable.
- Piña en acero inoxidable única para naranjas, limones o pomelos (de serie).
- Interruptor general de puesta en marcha.
- Microinterruptor de funcionamiento.
- Doble microinterruptor de accionamiento.
- Tensión: 230V/50-60Hz.



# EXPRIMIDOR DE ZUMO, LICUADORA PROF. Y EXTRACTOR DE JUGO A BAJA VELOCIDAD

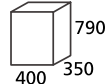


## EXPRIMIDOR DE ZUMO

MODELO	CONSUMO (W)	PRODUCCIÓN FRUTAS/MINUTO	TAMAÑO FRUTA	CAPACIDAD CESTA	PVP €
ERZ-2000	120	20-25	60-85 mm.	4 Kg	1.697

PORTES PAGADOS

ERZ-2000



### Características

- Exprimidor totalmente automático de alimentación manual.
- Cuerpo y cubiertas contruidos en acero inoxidable.
- Con sensores de seguridad de apagado. La máquina para si la cubierta no está colocada.
- Voltaje 230V/50Hz.

## LICUADORA PROFESIONAL

MODELO	POTENCIA (W)	VELOCIDAD MOTOR (rpm)	PESO (Kg)	VOLUMEN EMB. (m³)	PVP €
CE 2083	400	6000	14	0,13	2.159

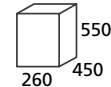
PORTES PAGADOS

### accesorios

DESCRIPCIÓN	PVP €
Vaso de desperdicios	141



CE 2083



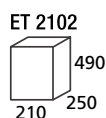
### Características

- Cuerpo fabricado en aluminio.
- Licuadora con doble palanca de sujeción de cuerpo superior.
- Cestillo fabricado en nylon y acero de extracción inmediata con gancho magnético.
- Producción: 25/30 litros/hora.
- Tolba de entrada de 80mm de diámetro y 43mm de profundidad.
- Autolimpiante: separa y expelle la pulpa.
- Tensión: 230V/50-60Hz.

## EXTRACTOR DE JUGO A BAJA VELOCIDAD

MODELO	POTENCIA (W)	VELOCIDAD MOTOR (rpm)	PESO (Kg)	VOLUMEN EMB. (m³)	PVP €
ET 2102	240	60	7	0,07	940

PORTES PAGADOS



CESTOS DE SERIE



### Características

- Cuerpo fabricado en material sintético metalizado.
- Extractor de jugos a baja velocidad.
- Apto para la extracción en frío de jugos de frutas y verduras.
- Motor de inducción de 60 r.p.m.
- Autolimpiante: separa y expelle la pulpa.
- Dotado de 3 cestos: uno de rallado fino para obtener un resultado más líquido, uno de rallado más grueso para obtener cremas y otro sin rallado para obtener sorbetes de helado.
- Tensión: 230V/50-60Hz.





25 NARANJAS POR MINUTO  
25 ORANGES PER MINUTE  
25 ORANGES PAR MINUTE

EXCELENTE RELACIÓN CALIDAD-PRECIO  
EXCELLENT VALUE FOR MONEY  
EXCELLENTE RELATION QUALITÉ-PRIX

DESMTABLE : FACILIDAD DE LIMPIEZA  
REMOVABLE: EASY CLEANING  
DÉMONTABLE : FACILITÉ DE NETTOYAGE



**ZUX-M**



**ZUX-EG**



**ZUX-E**

PARA NARANJAS DE ENTRE 60 Y 90 MM  
60-90 MM ORANGE SIZE  
POUR DES ORANGES DE 60 A 90 MM

CON ALIMENTADOR INCLUIDO  
FEEDER INCLUDED  
AVEC PANIER INCLUS

ROBUSTA CONSTRUCCIÓN EN  
ACERO INOXIDABLE  
STAINLESS STEEL  
STRONG CONSTRUCTION  
ROBUSTE CONSTRUCTION EN  
ACIER INOXYDABLE

CUERPO ENTERO  
FULL-STRENGHT  
CORPS ENTIER

CON FUSIBLE SALVAMOTOR  
INCORPORADO  
EQUIPPED WITH PROTECTION FUSE  
AVEC FUSIBLE PROTÈGE  
MOTEUR INCORPORÉ

	MEDIDAS	POTENCIA	GRIFO	DIAM.	PRODUCCIÓN
<b>ZUX-E</b>	400x300x770	200W - 230V	NO	60-90mm	25NARANJAS/MIN
<b>ZUX-EG</b>	400x300x850	200W - 230V	SI	60-90mm	25NARANJAS/MIN
<b>ZUX-M</b>	360x240x490	230W - 230V	NO	-	-



25 NARANJAS POR MINUTO  
**25 ORANGES PER MINUTE**  
25 ORANGES PAR MINUTE

EXCELENTE RELACIÓN CALIDAD-PRECIO  
**EXCELLENT VALUE FOR MONEY**  
EXCELLENTE RELATION QUALITÉ-PRIX

DESMTABLE : FACILIDAD DE LIMPIEZA  
**REMOVABLE: EASY CLEANING**  
DÉMONTABLE : FACILITÉ DE NETTOYAGE



**ZUX-M**



**ZUX-EG**



**ZUX-E**

PARA NARANJAS DE ENTRE 60 Y 90 MM  
**60-90 MM ORANGE SIZE**  
POUR DES ORANGES DE 60 A 90 MM

CON ALIMENTADOR INCLUIDO  
**FEEDER INCLUDED**  
AVEC PANIER INCLUS

ROBUSTA CONSTRUCCIÓN EN ACERO INOXIDABLE  
**STAINLESS STEEL**  
ROBUSTE CONSTRUCTION EN ACIER INOXYDABLE

CUERPO ENTERO  
**FULL-STRENGHT**  
CORPS ENTIER

CON FUSIBLE SALVAMOTOR INCORPORADO  
**EQUIPPED WITH PROTECTION FUSE**  
AVEC FUSIBLE PROTÈGE MOTEUR INCORPORÉ

	MEDIDAS	POTENCIA	GRIFO	DIAM.	PRODUCCIÓN
<b>ZUX-E</b>	400x300x770	200W - 230V	NO	60-90mm	25NARANJAS/MIN
<b>ZUX-EG</b>	400x300x850	200W - 230V	SI	60-90mm	25NARANJAS/MIN
<b>ZUX-M</b>	360x240x490	230W - 230V	NO	-	-

UDI

MÁQUINAS DE SUMO DE LARANJA

MACHINES DE JUS D'ORANGE

MAQUINAS DE ZUMO DE NARANJA

ORANGE JUICERS MACHINES



MODELO / MODÈLE / MODELO / MODEL

UDI ORANGE

CÓDIGO / CODE / CÓDIGO / CODE

3097.440

Preço/ Prix / Precio / Price

€ 1.769,00

Dimensões / Dimensions / Dimensiones / Dimensions

mm 400x300x780

Capacidade de laranjas / Capacité d'oranges / Capacidad naranjas / Orange capacity

nr/min 25

Calibre das Laranjas / Calibre d'oranges / Calibre de las naranjas / Orange Caliber

mm 60-80

Capacidade Alimentador funil / Cap. trémie d'alimentation / Cap. de tolva alimentadora / Feeder hopper cap.

kg 5-7

Peso Líquido / Poids Net / Peso Neto / Net Weight

kg 41

Potência / Puissance / Potencia / Power

W 200

Tensão / Tension / Tensión / Tension

V 230



elétrico / électrique / eléctrico / electric



automático / automatique / automático / automatic



opcional / optionnel / opcional / optional




**confirmar disponibilidade dos produtos desta página**

 confirmar la disponibilité des produits sur cette page  
 confirmar la disponibilidad de los productos de esta página  
 confirm the availability of the products on this page


Centrifugador para sumos de fruta e verdura de baixa velocidade (slow juicer); Estrutura em contacto com os alimentos em aço inoxidável e plástico; Expulsão automática da polpa; Recipiente em plástico para resíduos e sucos; Microinterruptor de segurança na tampa; Inclui 3 filtros em aço inox (1 para gelado).



Centrifugador para sumos de fruta e verdura de baixa velocidade (slow juicer); Estrutura em contacto com os alimentos em aço inoxidável e plástico; Expulsão automática da polpa; Recipiente em plástico para resíduos e sucos; Microinterruptor de segurança na tampa; Inclui 3 filtros em aço inox (1 para gelado).



Centrifuger les jus de fruits et de légumes à basse vitesse (centrifugeuse lente); Structure en contact avec des aliments en acier inoxydable et en plastique; Éjection automatique de la pulpe; Conteneur en plastique pour déchets et jus; Microrupteur de sécurité sur le couvercle; Comprend 3 filtres en acier inoxydable (1 pour la crème glacée).



Centrifuge for low-speed fruit and vegetable juices (slow juicer); Structure in contact with food in stainless steel and plastic; Automatic ejection of the pulp; Plastic container for waste and juice; Safety microswitch on the lid; Includes 3 filters in stainless steel (1 for ice cream).



MODELO / MODÈLE / MODELO / MODEL	CE 2047E S/COPO	
CÓDIGO / CODE / CÓDIGO / CODE	2089.040	
<b>Preço/ Prix / Precio / Price</b>	€	<b>1.682,00</b>
Dimensões / Dimensions / Dimensiones / Dimensions	mm	280x350x500
Peso / Poids / Peso / Weight	kg	11
Potência / Puissance / Potencia / Power	W	400
Tensão / Tension / Tensión / Tension	V	230



MODELO / MODÈLE / MODELO / MODEL	CE 2047 AL/L	
CÓDIGO / CODE / CÓDIGO / CODE	2089.018	
<b>Preço/ Prix / Precio / Price</b>	€	<b>2.018,00</b>
Dimensões / Dimensions / Dimensiones / Dimensions	mm	280x440x500
Peso / Poids / Peso / Weight	kg	14
Potência / Puissance / Potencia / Power	W	400
Tensão / Tension / Tensión / Tension	V	230



MODELO / MODÈLE / MODELO / MODEL	VITALJUICER	
CÓDIGO / CODE / CÓDIGO / CODE	2011.725	
<b>Preço/ Prix / Precio / Price</b>	€	<b>2.457,00</b>
Dimensões / Dimensions / Dimensiones / Dimensions	mm	258x440x492
Peso / Poids / Peso / Weight	kg	18
Potência / Puissance / Potencia / Power	W	750
Tensão / Tension / Tensión / Tension	V	230

240x170x445



MODELO / MODÈLE / MODELO / MODEL	CIT 3	
CÓDIGO / CODE / CÓDIGO / CODE	4800.016	
<b>Preço/ Prix / Precio / Price</b>	€	<b>310,00</b>
Dimensões / Dimensions / Dimensiones / Dimensions	mm	240x170x445
Boca Entrada / Orifice d'entrée / Entrada / Inlet mouth	mm	60x35
Peso / Poids / Peso / Weight	kg	7,5
Velocidade / Vitesse / Velocidad / Speed	rpm	60
Potência / Puissance / Potencia / Power	W	150
Tensão / Tension / Tensión / Tension	V	230

## Versatile Pro

**Autonomía absoluta.**



Modelo  
Cashless  
disponible

- PULPOUT SYSTEM.** FILTRADO AUTOMÁTICO PARA MAYOR AUTONOMÍA. 150 KG DE PRODUCCIÓN NON-STOP
- KIT 1STEP** PARA EXTRAER EL GRUPO DE EXPRIMIDO DE FORMA RÁPIDA Y LIMPIA.

**Cubierta integrada** para una mayor higiene del zumo.

**Self-service:** exprime directamente en el vaso o botella.

**Soporte de botellas** disponible en 3 tamaños: 34,4 mm | 36 mm | 38 mm.

**Waste limit** para controlar el nivel de llenado del trolley de residuos.

**Menor huella del mercado 0.26 m<sup>2</sup>.**

Descubre sus **3 colores**

**EXPRIME**  
Limas · Limones · Naranjas

1 zumo de 250ml en 10"

Modelo Countertop disponible

### Técnico

<b>Frutas por minuto</b>	22 frutas / min
<b>Capacidad alimentador</b>	16 kg   35 lb
<b>Diámetro fruta</b>	65 - 81 mm Kit 1Step M (estándar) 45 - 67 mm Kit 1Step S (accesorio)
<b>Seguridad</b>	Doble detector de seguridad y detección de bloqueo de motor

<b>Voltaje</b>	220-240 V   50-60 Hz 115 V   60 Hz
<b>Potencia</b>	380 W   0.51 HP 320 W   0.43 HP
<b>Consumo</b>	1.7 A / 2.7 A

Consultar dimensiones y peso neto en [zumex.com](http://zumex.com)

## Speed Up

**El resultado más fresco, con el mayor estilo.**



- 40 FRUTAS POR MINUTO**
- DISEÑO MÁS ROMPEDOR**
- PULPOUT SYSTEM:** FILTRADO AUTOMÁTICO PARA MAYOR AUTONOMÍA.

**Grifo Up 2Services:** con soporte para botellas de 3 tamaños: 34,4 mm | 36 mm | 38 mm.

**Pódium resistente y ligero.** Elige tamaño: Wide o Slim.

Descubre sus **2 colores**

**EXPRIME**  
Limas · Limones · Naranjas · Pomelos

1 zumo de 250ml en 5"

### Técnico

<b>Frutas por minuto</b>	40 frutas / min
<b>Capacidad alimentador</b>	20 kg   44 lb
<b>Diámetro fruta</b>	65 - 81 mm Kit M (estándar) 45 - 67 mm Kit S (accesorio) 75 - 95 mm Kit L (accesorio)
<b>Seguridad</b>	Triple detector de seguridad y detección de bloqueo de motor

<b>Voltaje</b>	220-240 V   50-60 Hz 120 V   60 Hz 100 V   50-60 Hz
<b>Potencia</b>	460 W   0.62 HP 320 W   0.43 HP 350 W   0.47 HP
<b>Consumo</b>	1.9 A / 2.7 A / 3.5 A

Consultar dimensiones y peso neto en [zumex.com](http://zumex.com)

## Speed S +plus

**La exprimidora más rápida y robusta.**



- 40 FRUTAS POR MINUTO**
- PULPOUT SYSTEM:** FILTRADO AUTOMÁTICO PARA MAYOR AUTONOMÍA.

**Kit 1Step** para una extracción más rápida y limpia del grupo de exprimido.

**Grifo 2Services** con pulsador frontal y soporte de botellas disponible en 3 tamaños: 34,4 mm | 36 mm | 38 mm.

**Pódium resistente y ligero.** Elige tamaño: Wide o Slim.

Descubre sus **2 colores**

**EXPRIME**  
Limas · Limones · Naranjas · Pomelos

1 zumo de 250ml en 5"

### Técnico

<b>Frutas por minuto</b>	40 frutas / min
<b>Capacidad alimentador</b>	20 kg   44 lb
<b>Diámetro fruta</b>	65 - 81 mm Kit 1Step M (estándar) 45 - 67 mm Kit 1Step S (accesorio) 75 - 95 mm Kit 1Step L (accesorio)
<b>Seguridad</b>	Triple detector de seguridad y detección de bloqueo de motor

<b>Voltaje</b>	220-240 V   50-60 Hz 120 V   60 Hz 100 V   50-60 Hz
<b>Potencia</b>	460 W   0.62 HP 320 W   0.43 HP 350 W   0.47 HP
<b>Consumo</b>	1.9 A / 2.7 A / 3.5 A

Consultar dimensiones y peso neto en [zumex.com](http://zumex.com)

## Speed Pomegranates

**Especialistas en granadas.**



**Sistema de exprimido** diseñado específicamente para granadas.

**Grifo Up 2Services** con soporte de botellas disponible en 3 tamaños: 34,4 mm | 36 mm | 38 mm.

**PulpOut System:** cinta transportadora extra grande para eliminar las semillas maximizando el rendimiento.

**Motor de alto rendimiento** 0,50 HP de potencia.

**Cuchilla de titanio** de máxima dureza en el corte y mayor durabilidad.

**Gran autonomía,** más de 100 kg de producción non-stop.

- POTENTE Y ROBUSTA**
- PERFECTA PARA CONTEXTOS SELF-SERVICE**
- TRIPLE FILTRADO PARA OBTENER ZUMO DE GRAN CALIDAD READY-TO-DRINK.**
- EXPRIME GRANADAS DE HASTA 95 MM**

1 zumo de 250ml en 8"

### Técnico

<b>Frutas por minuto</b>	30 frutas / min
<b>Capacidad alimentador</b>	20 kg   44 lb
<b>Diámetro fruta</b>	75 - 95 mm Kit M (estándar) 65 - 85 mm Kit S (accesorio)
<b>Seguridad</b>	4 detectores de seguridad y detección de bloqueo de motor

<b>Voltaje</b>	220-240 V   50-60 Hz 120 V   60 Hz
<b>Potencia</b>	370 W   0.50 HP
<b>Consumo</b>	2.3 A / 2.9 A

Consultar dimensiones y peso neto en [zumex.com](http://zumex.com)

# Healthy

**Healthy business innovation**

# business


# innovation

## Tu partner estratégico para el negocio del zumo.




### ZUMEX **CONNECT**

La incorporación de la **tecnología Smart Juicing** a nuestra nueva generación de exprimidoras profesionales nos permite ofrecerte un servicio de **gestión en remoto de tu negocio del zumo.**




### ZUMEX **CARE**

Un nuevo servicio con el que no tendrás que preocuparte de nada. Al contratar Zumex Care garantizas que tu exprimidora se mantenga **como el primer día.**



## El poder de los datos ahora en tu exprimidora profesional.



## SOUL

SERIES 2



### La primera Smart Juicer.

- 1 **ULTRACOMPACTA, MÁXIMO RENDIMIENTO Y AUTONOMÍA**
- 2 **OFRECE EN TIEMPO REAL DATOS DE PRODUCTIVIDAD Y RENDIMIENTO**
- 3 **CONICAL SYSTEM® CORTE PRECISO, MÁXIMO JUGO Y SABOR**


**Kits de exprimido para todos los cítricos.** Desde 42 hasta 81 mm.

**Push&Juice**, botón intuitivo con código de aviso por colores.

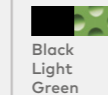
**PulpOut System**, filtro barreador automático para extraer el exceso de pulpa y semillas

**1Step Case Out**, extracción limpia y cómoda del grupo de exprimido.

Descubre sus **combinaciones**



Limes Edition



**EXPRIME** Limas · Limones\* Mandarinas · Naranjas

\*Se recomienda exprimir limones de variedades con forma redondeada y piel fina.

1 zumo de 250ml en 10"

#### Técnico

<b>Frutas por minuto</b>	KIT M/S: 18 frutas / min KIT XS: 36 frutas / min
<b>Capacidad alimentador</b>	3-6 naranjas   7-8 limas
<b>Diámetro fruta</b>	KIT M: 64 – 81 mm KIT S: 45 – 65 mm KIT XS: 42 – 52 mm
<b>Seguridad</b>	Microrruptor en puerta y detección de bloqueo de motor

<b>Voltaje</b>	100-240 VAC   50-60 Hz
<b>Potencia</b>	100 W   0,134 HP
<b>Consumo</b>	0.4-3.4 A (100-130 VAC) 0.3-1.5 A (220-240 VAC)

Consultar dimensiones y peso neto en [zumex.com](http://zumex.com)

## MULTIFRUIT

### La potencia más saludable.



Licuada profesional de alto rendimiento.

**Disco de titanio**, máxima dureza para todas las frutas y verduras, y mayor durabilidad del afilado.

**Motor Brushless** 4 veces superior a un motor convencional. Sin fricción, sin desprendimiento de calor.

**2 velocidades**, adapta la potencia. 3.500-4.500 rpm.

**Grifo** de amplio caudal, con mejor agarre y más higiénico.

- 1 **ALTO RENDIMIENTO**
- 2 **SERVICIO NON-STOP 24 H**
- 3 **USO INTENSIVO**
- 4 **RÁPIDA Y MUY SILENCIOSA**
- 5 **AUTONOMÍA INFINITA CON EL KIT CONTRABARRA**

Descubre sus **5 colores**



**LICUA** Frutas y verduras

#### Técnico

<b>Rendimiento</b>	120 kg/h - 1.8 l/min 264 ½ lb/hr - ½ gal/min
<b>Capacidad alimentador</b>	-
<b>Diámetro fruta</b>	Hasta 75 mm
<b>Seguridad</b>	Doble microrruptor en asa y cubeta. Sistema de detección de seguridad y protección térmica

<b>Voltaje</b>	220-240 V   50-60 Hz 115 V   60 Hz
<b>Potencia</b>	870 W   1,17 HP
<b>Consumo</b>	1.8 A

Consultar dimensiones y peso neto en [zumex.com](http://zumex.com)

Los precios pueden estar desactualizados. Llámanos al 91 161 03 04 para consultar los precios en vigor.

## Minex

### La exprimidora más atractiva y combinable.



- 1 **HUELLA REDUCIDA**
- 2 **MÁXIMO ESTILO**
- 3 **GRIFO ANTIGOTEO**
- 4 **FÁCIL DESMONTAJE Y LIMPIEZA**
- 5 **SISTEMA PUSH BUTTON**

Sistema de exprimido **compacto, eficiente y limpio** con nanotecnología **ASP antibacterias.**

Dos formas de servir el zumo: con **grifo self-service** o con **jarra integrada.**

**Cubeta de residuos integrada.**

Descubre sus **12 colores**



**EXPRIME** Naranjas

1 zumo de 250ml en 17"

#### Técnico

<b>Frutas por minuto</b>	13 frutas / min
<b>Capacidad alimentador</b>	6 / 7 frutas
<b>Diámetro fruta</b>	65 - 78 mm
<b>Seguridad</b>	Triple detector de seguridad y detección de bloqueo de motor

<b>Voltaje</b>	Multitensión 220-240 V   50-60 Hz 100-115 V   50-60 Hz
<b>Potencia</b>	44 W   0.06 HP
<b>Consumo</b>	0.2 A / 0.45 A

Consultar dimensiones y peso neto en [zumex.com](http://zumex.com)

## Essential Pro

### La sencillez que necesitas.



**Alimentador manual** con capacidad para 4/5 cítricos que **facilita el exprimido.**

**Modos de uso: Self-service:** exprime directamente en el vaso o jarra.  
**Autostart:** exprime automáticamente al introducir los cítricos en el alimentador.

**Kit S** para cítricos más pequeños, como limas y limones de 45 - 67 mm.

**Grifo con sistema antigoteo** en self-service y opción bloqueo para el uso continuo.

- 1 **SENCILLEZ Y PRACTICIDAD**
- 2 **DISPLAY DIGITAL: TOUCH CONTROL**
- 3 **22 NARANJAS POR MINUTO**
- 4 **FÁCIL DESMONTAJE Y LIMPIEZA**

Descubre sus **4 colores**



**EXPRIME** Limas · Limones · Naranjas

1 zumo de 250ml en 10"

#### Técnico

<b>Frutas por minuto</b>	22 frutas / min
<b>Capacidad alimentador</b>	4 / 5 frutas
<b>Diámetro fruta</b>	65 - 81 mm Kit M (estándar) 45 - 67 mm Kit S (accesorio)
<b>Seguridad</b>	Doble detector de seguridad y detección de bloqueo de motor

<b>Voltaje</b>	220-240 V   50-60 Hz 115 V   60 Hz
<b>Potencia</b>	300 W   0.40 HP 320 W   0.43 HP
<b>Consumo</b>	2.7 A

Consultar dimensiones y peso neto en [zumex.com](http://zumex.com)

## Versatile Pro

### Rendimiento a todos los niveles.



- 1 **RAPIDEZ DE SERVICIO**
- 2 **22 FRUTAS POR MINUTO**
- 3 **DISPLAY DIGITAL: TOUCH CONTROL**
- 4 **CONTADOR TOTAL Y PARCIAL DE NÚMERO DE PIEZAS EXPRIMIDAS**



Modelo Cashless disponible

**Modos de uso: Self-service:** exprime directamente en el vaso o jarra.  
**Professional:** exprime de forma continua y programa el número de naranjas.

**Kit 1Step** para extraer el grupo de exprimido de forma rápida y limpia.

**Sistema de alimentación** ultra-fluido y con puerta frontal para facilitar la carga de fruta.

**Grifo con pulsador frontal Easy Press** y opción de bloqueo para el uso continuo.

Descubre sus **3 colores**



**EXPRIME** Limas · Limones · Naranjas

1 zumo de 250ml en 10"

#### Técnico

<b>Frutas por minuto</b>	22 frutas / min
<b>Capacidad alimentador</b>	10 kg   22 lb
<b>Diámetro fruta</b>	65 - 81 mm Kit 1Step M (estándar) 45 - 67 mm Kit 1Step S (accesorio)
<b>Seguridad</b>	Doble detector de seguridad y detección de bloqueo de motor

<b>Voltaje</b>	220-240 V   50-60 Hz 115 V   60 Hz
<b>Potencia</b>	380 W   0.51 HP 320 W   0.43 HP
<b>Consumo</b>	2.7 A

Consultar dimensiones y peso neto en [zumex.com](http://zumex.com)

Tarifa de precios 2022

# Price list 2022

---





# Viva

NEW

2.590,00€

● Ref. Z25-GR ● Ref. Z25-BR ● Ref. Z25-BL



# Z1

2.190,00€

● Ref. Z1x-NGP ● Ref. Z1x-NBR ● Ref. Z1x-NOR ● Ref. Z1x-NBE

## Z1 — Accessories / Accesorios



Container / Cubeta ( Available in 4 different colors / Disponible en 4 colores )

33,00€

● 1903008A-1 ● 1903008A-2 ● 1903008A-3 ● 1903008A-4



Large squeezing kit / Kit exprimido grande

39,00€

Ref. 1908020A-12



Basket / Cesta

72,00€

Ref. 1902016



# Z06







3.455,00€

● Ref. Z06x-NGP ● Ref. Z06x-NBR ● Ref. Z06x-NOR ● Ref. Z06x-NBE

Los precios pueden estar desactualizados. Llámamos al 91 161 03 04 para consultar los precios en vigor.

	Z06 Inox Ref. ZI06x-N	3.590,00€
	Z06 Compact Ref. CP06x-N	3.930,00€
	Z06 Counter Top Ref. ZM06x-N	3.565,00€
	Z06 Cabinet G Slim Ref. CC06x-N50	5.190,00€

Z06 — Accessories / Accesorios

	Containers kit / Kit cubetas (4 colores / 4 different colors) ● 0508039-1 ● 0508039-2 ● 0508039-3 ● 0508039-4	70,00€
	Inox containers kit / Kit cubetas inox Ref. 0508040	275,00€
	Inox chutes kit / Kit mangas inox Ref. 0508041	245,00€
	Small squeezing kit / Kit de exprimido pequeño Ref. 0505026	74,00€
	Peel collection drawer / Cajón recoge cortezas Ref. 0509001-N	600,00€
	Cabinet G Slim for / para Z06 Ref. MDC06-N50	1.990,00€

\*La (x) indica el voltaje y frecuencia requerida de su país / (x) indicates the voltage (V) and frequency (Hz) required for your country.



# Z14

4.380,00€

● Ref. Z14x-NGP ● Ref. Z14x-NBR ● Ref. Z14x-NOR ● Ref. Z14x-NBE



Z14 Inox

Ref. Z14x-N (Ref. Z14x16-N with 16kg basket / Con cesta 16 kg - 4.580,00€)

4.520,00€



Z14 Inox Self Service

Ref. ZIG14x-N (Ref. ZIG14x16-N with 16kg basket / Con cesta 16 kg - 4.795,00€)

4.735,00€



Z14 Counter Top

Ref. ZM14x-N (Ref. ZM14x16-N with 16kg basket / Con cesta 16 kg - 4.555,00€)

4.495,00€



Z14 Counter Top Self-Service

Ref. ZMG14x-N (Ref. ZMG14x16-N with 16kg basket / Con cesta 16 kg - 4.770,00€)

4.710,00€



Z14 Cabinet G Slim

Ref. CC14x-N50 (Ref. CC14x16-N50 with 16kg basket / Con cesta 16 kg - 5.510,00€)

5.450,00€



Z14 SS Cabinet G Slim

Ref. CGC14x-N50 (Ref. CGC14x16-N50 with 16kg basket / Con cesta 16 kg - 5.725,00€)

5.665,00€



Z14 Service Cabinet Slim

Ref. CS14x-N50

5.955,00€



Z14 Fresh Cabinet

Ref. CF14x-N65 (Ref. CF14x16-N84 with Cabinet Plus and 16kg basket / Con Cabinet Plus y cesta 16 kg - 6.520,00€)

6.720,00€



Z14 SS Cabinet Store 16 kg

Ref. CM14x16-N67 (Ref. CM14x-N67 with 9 kg basket / Con cesta 9 kg - 5.965,00€)

6.025,00€

\*Descuento comercial no aplicable al PVP de los dispositivos de pago / Sales discount is not applicable on payment devices price.  
\*Para otras configuraciones, consultar con Zummo / for other options, ask Zummo.

Z14 — Accessories / Accesorios

	<p>Containers kit / Kit cubetas (4 different colors / 4 colores)</p> <p>● 1408042-1 ● 1408042-2 ● 1408042-3 ● 1408042-4</p>	70,00€
	<p>Inox containers / Kit cubetas inox</p> <p>Ref. 1408043</p>	275,00€
	<p>Inox chutes kit / Kit mangas inox</p> <p>Ref. 1408044</p>	245,00€
	<p>16 kg basket with top cover / Cesta 16 kg con tapa</p> <p>Ref. 1403043A-1 (Ref. 1403042A-1 9 kg basket with top cover / Cesta 9 kg con tapa - 310,00€)</p>	370,00€
	<p>Top for 16 kg basket / Tapa para cesta 16 kg</p> <p>Ref. 1403041 (Ref. 1403040 Top for 9kg basket / Tapa para cesta 9 kg - 99,00€)</p>	99,00€
	<p>Basket for 16 kg of fruit / Cesta para 16 kg de fruta</p> <p>Ref. 1403026B-1 (Ref. 1403024B-1 Basket for 9kg / Cesta para 9 kg - 220,00€)</p>	280,00€
	<p>Elevation kit with chutes / Kit elevación con mangas</p> <p>Ref. 1408049A</p>	280,00€
	<p>Elevation kit with containers / Kit elevación con cubetas</p> <p>Ref. 1408050A</p>	310,00€
	<p>Complete tap tray / Bandeja grifo completa</p> <p>Ref. 1405035B-1 (Ref. 1405035A-1 With bottle holder / Con soporte botella - 300,00€)</p>	285,00€
	<p>Bottle holder kit / Kit soporte botella</p> <p>Ref. 210841</p>	23,00€





Cleaning kit for Z14 Simpleclick /  
Kit de repuestos de limpieza Z14 Simpleclick

Ref.1405038A

345,00€



Cleaning kit for Z14 SS Simpleclick /  
Kit de repuestos de limpieza Z14 SS Kit M Simpleclick

Ref.1405047

535,00€



Cabinet G Slim for Z14 Self Service/para Z14 Self Service

Ref. MDCESP14-N (Ref. MDCESP14-N-M38 para Z14 sin SS/ for Z14 without SS -1.200,00€)

1.590,00€



Cabinet Store for Z14 Self Service/para Z14 Self Service

Ref. MMP14-N67

1.890,00€



# Go Range

## Contactless Pulse

Z14 Contactless Inox Pulse 16 kg

5.280,00€

Ref. ZI14x16TA-N-P

Config. 1 Ref. ZI14x16TA-N-PNT\* + Sist. Nayax VPOS Touch 800€ (Ref. Ask for it / Consultar)

Config. 2 Ref. ZI14x16TA-N-PNV\* + Sist. Nayax VPOS 600€ (Ref. Ask for it / Consultar)

Z14 Contactless Counter Top Pulse 16 kg

5.255,00€

Ref. ZM14x16TA-N-P

Config. 1 Ref. ZM14x16TA-N-PNT\* + Sist. Nayax VPOS Touch 800€ (Ref. Ask for it / Consultar)

Config. 2 Ref. ZM14x16TA-N-PNV\* + Sist. Nayax VPOS 600€ (Ref. Ask for it / Consultar)

Los precios pueden estar desactualizados. Llámamos al 91 161 03 04 para consultar los precios en vigor.

## Food service & Retail



### Z14 Contactless Cabinet Slim G Pulse 16 kg

6.210,00€

Ref. CC14x16TA-N50-P

Config. 1 Ref. CC14x16TA-N50-PNT\* + Sist. Nayax VPOS Touch 800€ (Ref. Ask for it / Consultar)

Config. 2 Ref. CC14x16TA-N50-PNV\* + Sist. Nayax VPOS 600€ (Ref. Ask for it / Consultar)



### Z14 Contactless Self Service Inox Pulse 16 kg

5.495,00€

Ref. ZIG14x16TA-N-P

Config. 1 Ref. ZIG14x16TA-N-PNT\* + Sist. Nayax VPOS Touch 800€ (Ref. Ask for it / Consultar)

Config. 2 Ref. ZIG14x16TA-N-PNV\* + Sist. Nayax VPOS 600€ (Ref. Ask for it / Consultar)



### Z14 Contactless SS Counter Top Pulse 16 kg

5.470,00€

Ref. ZMG14x16TA-N-P

Config. 1 Ref. ZMG14x16TA-N-PNT\* + Sist. Nayax VPOS Touch 800€ (Ref. Ask for it / Consultar)

Config. 2 Ref. ZMG14x16TA-N-PNV\* + Sist. Nayax VPOS 600€ (Ref. Ask for it / Consultar)



### Z14 Contactless SS Cabinet Slim G Pulse 16 kg

6.425,00€

Ref. CGC14x16TA-N50-P

Config. 1 Ref. CGC14x16TA-N50-PNT\* + Sist. Nayax VPOS Touch 800€ (Ref. Ask for it / Consultar)

Config. 2 Ref. CGC14x16TA-N50-PNV\* + Sist. Nayax VPOS 600€ (Ref. Ask for it / Consultar)

## Contactless MDB



### Z14 Contactless Inox MDB 16 kg

5.720,00€

Ref. ZI14x16TA-N-M

Config. 1 Ref. ZI14x16TA-N-MNT\* + Sist. Nayax VPOS Touch 800€ (Ref. Ask for it / Consultar)

Config. 2 Ref. ZI14x16TA-N-MNV\* + Sist. Nayax VPOS 600€ (Ref. Ask for it / Consultar)



### Z14 Contactless Counter Top MDB 16 kg

5.695,00€

Ref. ZM14x16TA-N-M

Config. 1 Ref. ZM14x16TA-N-MNT\* + Sist. Nayax VPOS Touch 800€ (Ref. Ask for it / Consultar)

Config. 2 Ref. ZMG14x16TA-N-PNV\* + Sist. Nayax VPOS 600€ (Ref. Ask for it / Consultar)



### Z14 Contactless Cabinet Slim G MDB 16 kg

6.650,00€

Ref. CC14x16TA-N50-M

Config. 1 CC14x16TA-N50-MNT\* + Sist. Nayax VPOS Touch 800€ (Ref. Ask for it / Consultar)

Config. 2 Ref. CC14x16TA-N50-MNV\* + Sist. Nayax VPOS 600€ (Ref. Ask for it / Consultar)

\*Los precios pueden estar desactualizados. Llámamos al 91 161 03 04 para consultar los precios en vigor.

\*La (x) indica el voltaje y frecuencia requerida de su país el voltaje de su país / (x) indicates the voltage (V) and frequency (Hz) required for your country.

Select



Z14 Select Inox 16 kg 6.430,00€  
 Ref.Z114x16TA-N-OTG (Ref. Z114x9TA-N-OTG with 9kg basket / Con cesta 9 kg -6.370,00€)



Z14 Select Counter Top 16 kg 6.405,00€  
 Ref.ZM14x16TA-N-OTG (Ref.ZM14x9TA-N-OTG With 9kg basket / con cesta 9 kg -5.925,00€)



Z14 Select Cabinet Slim G 16 kg 7.360,00€  
 Ref.CC14x16TA-N50-OTG

JuiceBox



Juice Box for models / para modelos Z14  
 Contactless Pulse 935,00€  
 Ref. JB-NOR (Squeezer is not included / Máquina no incluida)



Juice Box for models / para modelos Z14  
 Contactless MDB 1.265,00€  
 Ref. JBDL-NOR (Squeezer is not included / Máquina no incluida)



Z40

Ref. ZT40xPA-N 5.315,00€

Adapt



Z40 Adapt Counter Top 5.300,00€  
 Ref. ZMT40xPA-N (Ref. ZMT40xPA-N-SA with Adapt holder / Con soporte Adapt - 5.000,00€)

\*Descuento comercial no aplicable al PVP de los dispositivos de pago / Sales discount is not applicable on payment devices price.  
 \*Para otras configuraciones, consultar con Zummo / for other options, ask Zummo.

\*Para kits adicionales, consultar el apartado "Accesorios Z40" / If additional kits are needed, refer to "Z40 Accessories" section

**Los precios pueden estar desactualizados. Llamanos al 91 161 03 04 para consultar los precios en vigor.**

\*La (x) indica el voltaje y frecuencia requerida de su país el voltaje de su país / (x) indicates the voltage (V) and frequency (Hz) required for your country.

## Food service & Retail



Z40 Adapt Cabinet Plus G

6.410,00€

Ref. CTC40xPA-N80 (Ref. CTC40xPA-N80-SA With Adapt holder / Con soporte Adapt - 6.460,00€)



Z40 Adapt Cabinet G

6.660,00€

Ref. CTC40xPA-N67 (Ref. CTC40xPA-N67-SA With Adapt holder / Con soporte Adapt - 6.710,00€)



Z40 Adapt Cabinet Store Plus

6.635,00€

Ref. CM40xPA-N80 (Ref. CM40xPA-N80-SA With Adapt holder / Con soporte Adapt - 6.685,00€)  
(Ref. CM40xPA-N80-MP With wastepaper-chute / Con manga papelera - 6.815,00€)



Z40 Adapt Cabinet Store

6.955,00€

Ref. CM40xPA-N67 (Ref. CM40xPA-N67-SA With Adapt holder / Con soporte Adapt - 6.540,00€)



Z40 Adapt Cabinet Store Plus Dual

6.800,00€

Ref. CV40xPA-N80\*



Z40 Adapt Service Cabinet Plus

6.610,00€

Ref. CS40xPA-N80

### Adapt Custom



Z40 Adapt Custom\*

5.315,00€

Kit S: ZT40xPA-N-LF    Kit L: ZT40xPA-N-PG    Kit XL: ZT40xPA-N-GF



Z40 Adapt Counter Top Custom\*

5.300,00€

Kit S: ZMT40xPA-N-LF    Kit L: ZMT40xPA-N-PG    Kit XL: ZMT40xPA-N-GF



Z40 Adapt Cabinet Plus G Custom\*

6.410,00€

Kit S: CTC40xPA-N80-LF    Kit L: CTC40xPA-N80-PG    Kit XL: CTC40xPA-N80-GF

\*La (x) indica el voltaje y frecuencia requerida de su país el voltaje de su país / (x) indicates the voltage (V) and frequency (Hz) required for your country.

Los precios pueden estar desactualizados. Llámamos al 91 161 03 04 para consultar los precios en vigor.  
\*Para kits adicionales, consultar el apartado "Accesorios Z40" / If additional kits are needed, refer to "Z40 Accessories" section



Z40 Adapt Cabinet G Custom\*

6.660,00€

Kit S: CTC40xPA-N67-LF Kit L: CTC40xPA-N67-PG Kit XL: CTC40xPA-N67-GF



Z40 Adapt Cabinet Store Plus Custom\*

6.635,00€

Kit S: CM40xPA-N80-LF Kit L: CM40xPA-N80-PG Kit XL: CM40xPA-N80-GF



Z40 Adapt Cabinet Store Custom\*

6.955,00€

Kit S: CM40xPA-N67-LF Kit L: CM40xPA-N67-PG Kit XL: CM40xPA-N67-GF



Z40 Adapt Cabinet Store Plus Dual Custom¹

6.900,00€

Kit S: CV40xPA-N80-LF\* Kit L: CV40xPA-N80-PG\* Kit XL: CV40xPA-N80-GF\*

Adapt One



Z40 Adapt One Counter Top

5.300,00€

ZMT40x-N-MK



Z40 Adapt One Cabinet Plus G

6.410,00€

Ref. CTC40x-N80-MK



Z40 Adapt One Cabinet G

6.660,00€

Ref. CTC40x-N67-MK



Z40 Adapt One Cabinet Store Plus

6.635,00€

Ref. CM40x-N80-MK(Ref. CM40x30PA-N80-MK 30 kg Basket / Cesta 30 kg- 6.715,00€)

\*Descuento comercial no aplicable al PVP de los dispositivos de pago / Sales discount is not applicable on payment devices price.  
\*Para otras configuraciones, consultar con Zummo / for other options, ask Zummo.

\*Esta referencia no incluye la bandeja grifo o el depósito, que se deberá pedir por separado: Depósito completo Ref. 210816E-5, 260 € / Bandeja Self Service Adapt Ref. 210561C-1, 167 € / Full tank and Self Service Adapt tray are not included in this reference, so they have to be ordered separately: Full Tank Ref. 210816E-5, 260 € / Self Service Adapt tray Ref. 210561C-1, 167 €

Los precios pueden estar desactualizados. Llámamos al 91 161 03 04 para consultar los precios en vigor.



Z40 Adapt One Cabinet Store

Ref. CM40x-N67-MK

6.955,00€



Z40 Adapt One Cabinet Store Plus Dual

Ref. CV40x-N80-MK\*

6.800,00€

Z40 — Accessories / Accesorios



S squeezing kit / Kit exprimido S

Ref. 210332A

246,00€



M squeezing kit / Kit exprimido M

Ref. 210580A-3

174,00€



L squeezing kit / Kit exprimido L

Ref. 210536A-12

174,00€



XL squeezing kit / Kit exprimido XL

Ref. 210537A-13

174,00€



Full tank / Depósito completo

Ref. 210816E-5

285,00€



Self Service Adapt tray / Bandeja Self Service Adapt

Ref. 210561C-1

185,00€

\*La (x) indica el voltaje y frecuencia requerida de su país / (x) indicates the voltage (V) and frequency (Hz) required for your country.

	Complete Pull bottle holder / Soporte botella Pull completo	155,00€
	Ref. 210855	
	Advanced holder (for plastic bottles)/ Soporte Advanced (para botellas plástico)	45,00€
	Ref. 210842C	
	Adapt Holder (for plastic and glass bottles)/ Soporte Botellas Adapt Z40 (para botellas plástico y Vidrio)	105,00€
	Ref. 210844	
	Chutes kit / Kit Mangas	250,00€
	Ref. 210932A	
	Right side chute with wastepaper / Manga papelera derecha	355,00€
	Ref. 210936	
	30 kg basket for Z40 One / Cesta 30 kg para Z40 One	1500,00€
	Ref. 210388	
	M cleaning kit for Z40 Adapt/ Kit de repuestos de limpieza M para Z40 Adapt	325,00€
	Ref. 210559	
	Complete cleaning kit for Z40 Adapt/ Kit de repuestos de limpieza Completo para Z40 Adapt	465,00€
	Ref. 210581	
	Cleaning kit for Z40 Adapt Custom/ Kit de repuestos de limpieza para Z40 Adapt Custom	325,00€
	Kit S: 210559A-8      Kit L: 210559A-12      Kit XL: 210559A-13	

## Food service & Retail

	Complete Cleaning kit for Z40 One/ Kit de repuestos de limpieza Completo para Z40 One Ref. 210578	465,00€
	Complete cleaning kit for Z40 One/ Kit de repuestos de limpieza para Z40 One Ref. 210582	325,00€
	Upgrade kit Z40 Classic to Adapt/ Kit Upgrade Z40 Classic a Adapt <span>NEW</span> Ref. 210583	506,00€
	Cabinet Plus G Ref. MDPC40 2.0	1.755,00€
	Cabinet G Ref. MDPCESP40 2.0	2.005,00€
	Cabinet Store Plus Ref. MMP40 (Ref. MMP40-N80-MP With chute with wastepaper / Con manga papelera- 1.960.00€)	1.980,00€
	Cabinet Store Ref. MMP40-N67	2.300,00€
	Cabinet Service Plus Ref. MSP40 2.0	1.855,00€
	Cabinet Service Ref. MSPESP40 2.0	1.705,00€
	Cabinet Dual Plus Ref. MVP40	2.145,00€

\*La (x) indica el voltaje y frecuencia requerida de su país el voltaje de su país / (x) indicates the voltage (V) and frequency (Hz) required for your country.





# Pina Slicer

Ref. Z24PSx 17.500,00€



Chunks blade / Cuchilla troceado

Ref. 2401074

602,50€



# Apple Juicer

Ref. Z23AJx 23.000,00€



# Z22

Ref. Z22x 1.900,00€

## General accessories / Accesorios generales

	Display unit for bottles / Mueble display para botellas Ref. 0700001	1.800,00€
	Standard bottle rack / Botellero Standard Ref. 0316004-N (Ref. 0316010-N Slim bottle rack / Botellero estrecho - 675,00€)	695,00€
	Mid-deep bottle rack / Botellero Mid-deep Ref. 0316015-N	670,00€
	Bottle rack display cabinet / Mueble botellero expositor Ref. MBE-N50A (Ref. ME-N50A Display / Mueble expositor - 1.250,00€)	1.450,00€
	Bottle rack cabinet / Mueble Botellero Ref. MB-N50A	1.300,00€
	Anti-mosquito device/ Dispositivo antimosquitos Ref: 210853 (Anti-mosquito holder kit for Z14/Z40: 210852/62,40€)	110,00€
	1 l bottle (batch of 33 pcs.)/ Botella RPET 1l (En lotes de 33 uds.)* Ref: ABT1000RP-PG01 0.5 l: ABT500RP-PG01 96 pcs./0,31€      0.25 l: ABT250RP-PG01 160 pcs./0,25€	0,44€
	Napkin and cups holder / Vasero-servilletero Ref: 0319019	350,00€
	9 kg basket cover / Funda cesta 9 Kg Ref: 1403044 Basket 16 kg:1403045/80,00€      Basket 20 kg: 210389/80,00€	80,00€
	Rigid PVC foam adhesive sheet / Forex adhesivo mueble Available different designs/ Varios diseños disponibles	58,00€

\*La (x) indica el voltaje y frecuencia requerida de su país / (x) indicates the voltage (V) and frequency (Hz) required for your country.

Los precios pueden estar desactualizados. Llámamos al 91 161 03 04 para consultar los precios en vigor.



Si este documento no incluye las marcas o productos que fabrica o distribuye tu empresa, notifícanoslo en [contacto@hosteleria10.com](mailto:contacto@hosteleria10.com).

Estaremos encantados de incorporarlas.