



Catálogo de los
**HERVIDORES
DE
AGUA**

distribuidos en España

Este catálogo agrupa toda la información disponible sobre las [Hervidores de Agua](#) que se distribuyen en España, según la facilitan sus respectivos fabricantes. Esta información incluye productos, modelos, características técnicas y precios.

Los precios indicados en este catálogo son los Precios de Venta Recomendados por cada fabricante, que puede haberlos actualizado, dejándolos obsoletos. Consúltanos el precio actual.

En todo caso, en la tienda online Hostelería10.com mejoramos con grandes descuentos los precios de todos los productos incluidos en este catálogo.

Las marcas de la sección Hervidores de Agua que forman parte de este catálogo son:

Bartscher

Lacor

Fimar

Perseo

Ghessur

Sólo una cuidada selección de los mejores productos de este catálogo están incluidos en Hostelería10.com.

Si tienes alguna duda respecto a alguno de estos productos o no encuentras el que buscas, escríbenos a contacto@hosteleria10.com o llámanos al 91 161 03 04.

Estaremos encantados de atenderle.

Estación de té 1145SH



Agua caliente para té, café instantáneo u otras infusiones: ya sea en habitaciones de hotel, en salas de espera o durante conversaciones de asesoramiento con los clientes. Con esta estación de té, todo está ordenado y a mano, desde bolsitas de té hasta cucharas.

- Material: Plástico
- Rebaje para hervidor: Ø 145 mm
- Características: 3 compartimentos para té, café instantáneo, azúcar y cucharillas/palillos
Guía de cable en la base
1 bandeja recoge gotas
1 hervidor
Hervidor 0,8L | Negro brillante
Hervidor 0,6L | Negro mate
No incluye el hervidor
an. 465 x prof. 225 x al. 30 mm
- Incluye
- Diseñado para
- Indicación importante
- Medidas
- Peso: 0,91 kg

	Color	Código:	PVP*	GTIN
Estación de té 1145SH	Negro Brillante	200120	29,- €	4015613768403
Estación de té 1145M	Negro Mate	200121	29,- €	4015613768397

Hervidor 0,8L



- Cantidad mínima de infusión
- Margen de temperaturas hasta
- Longitud cable

0,3 litro(s)
100 °C
70 cm



	Material	Color	Capacidad	Filtro descalcificador	Potencia nominal	Medidas	Peso	Código:	PVP*	GTIN
Hervidor 0,8L	Plástico	Negro Brillante	0,8 litro(s)	Sí	1,2 kW 230 V 50/60 Hz	an. 140 mm prof. 200 mm al. 195 mm	0,65 kg	200108	27,50 €	4015613761558
Hervidor 0,6L	Plástico Acero inoxidable	Negro Mate	0,6 litro(s)	Sí	0,8 kW 230 V 50/60 Hz	an. 145 mm prof. 200 mm al. 190 mm	0,82 kg	200111	45,- €	4015613768380

Hervidor 1,7L



- Capacidad
- Margen de temperaturas hasta
- Filtro descalcificador
- Potencia nominal

1,7 litro(s)
100 °C
Sí
Extraíble
2,2 kW | 230 V | 50/60 Hz



	Cantidad mínima de infusión	Longitud cable	Medidas	Peso	Código:	PVP*	GTIN
Hervidor 1,7L	0,3 litro(s)	71 cm	an. 165 mm prof. 210 mm al. 240 mm	0,96 kg	200095	33,- €	4015613731285
Hervidor 1,7LGL	0,5 litro(s)	64 cm	an. 160 mm prof. 230 mm al. 235 mm	1,3 kg	200096	34,- €	4015613731292









T906



Bollitore elettrico

ELECTRIC KETTLE
BOUILLIRE ÉLECTRIQUE
WASSERKOCHER
HERVIDOR ELÉCTRICO
ЭЛЕКТРИЧЕСКИЙ ЧАЙНИК

- IT Bollitore elettrico in acciaio inox - spegnimento automatico al raggiungimento dell'ebollizione - due livelli di potenza - capacita contenitore 1,7 L - livello acqua visibile - base in plastica.
- EN Stainless steel electric kettle - automatically switches off when boiling temperature is reached - two power levels - 1.7 L container - visible water level - plastic base.
- FR Bouilloire électrique en acier inox. Arrêt automatique une fois la température d'ébullition atteinte - deux niveaux de puissance - capacité du récipient 1,7 L - niveau d'eau visible - base en plastique.
- DE Elektrischer Wasserkocher aus Edelstahl - automatische Abschaltung beim Kochen - zwei Leistungsstufen - 1,7 L Behälterinhalt. - sichtbarer Wasserstand - Kunststoffsockel.
- ES Hervidor eléctrico de acero inoxidable - cierre automático cuando el agua hierve - dos niveles de potencia - capacidad 1,7 litros - nivel de agua visible - base de plástico.
- RU Электрочайник из нержавеющей стали - автоматически выключается при достижении температуры кипения - два уровня мощности - 1,7 литровый контейнер - видимый уровень воды - пластиковое основание.

	T906
	1,85 - 2,2 kW
 1 Ph	220-240V/1N/50-60Hz
	1.7 L
	150 x 220 x 230(h) mm
	
 NET Kg	1,3 Kg
 GROSS Kg	1,5 Kg
 mm	220 x 180 x 250(h) mm
 m ³	0,010 m ³
	
	70 €





HERVIDOR ELÉCTRICO 1,2L/ *ELECTRIC KETTLE 1,2L.*

505005 Acero inoxidable recubierto abs negro
Stainless steel-black ABS

505401 Acero inoxidable

- Potencia nominal 1350 W
- Capacidad 1.2l
- Tensión de alimentación: 220-230 V - 50-60 Hz.
- Rotación de 360° sobre la base
- Indicador luz de funcionamiento
- CE
- *Powerful: 1.350 Watts*
- *Capacity 1.2 L*
- *Feed tension: 220-230 V – 50-60 Hz.*
- *360° rotation base*
- *Operating indicator light*
- CE

DIM.: 145 mm. x 215 mm. x 145 mm.



HERVIDOR ELÉCTRICO 0,8L. **PREMIUM/ PREMIUM ELECTRIC KETTLE 0,8L.**

505402 Acero inoxidable
Stainless steel

- Potencia nominal 1.000 W
- Capacidad 0.8l
- Tensión de alimentación: 220-240 V - 50-60 Hz.
- Rotación de 360° sobre la base
- Indicador luz de funcionamiento
- Parada automática a temperatura ebullición y vaciado
- *Powerful: 1.3000 Watts*
- *Capacity 0.8 L*
- *Feed tension: 220-240 V – 50-60 Hz*
- *360° rotation base*
- *Operating indicator light*
- *Automatic switch-off when boiling or empty*

DIM.: 125 mm. x 178 mm. x 125 mm.



505403 Hervidor Naomi 0,8 L. Negro
Black Naomi kettle 0,8 L.

505406 Hervidor Naomi 0,8 L. Blanco
White Naomi kettle 0,8 L.

DIM.: 200 mm. x 125 mm. x 188 mm.

- Potencia Nominal: 1.000 W. / *Powerful: 1.000W.*
- Capacidad 0,8 L / *Capacity: 0,8 L*
- Tensión de alimentación: 220-240 V, 50-60 Hz. *Feed tension: 220-240 V, 50-60 Hz.*
- Rotación de 360° sobre la base / *360° rotation base.*
- Parada automática a temperatura ebullición y vaciado.
Automatic switch-off when boiling or empty.



BANDEJA/ **TRAY**

505103 Bandeja principal
Main tray

DIM.: 385 mm. x 308 mm. x 22.5 mm.



505303 Bandeja sachet
Sachet Tray

- Material: melamina color negro
- Resistente a quemaduras
- Antimancha
- *Black melamine*
- *Burn-off resistance*
- *Stain-resistant surface*

HERVIDOR+BANDEJA XANTHIC/ XANTHIC WELCOME TRAY + KETTLE

- 506200 Hervidor Coral
Coral kettle
- 505600 Bandeja Xanthic color caoba
Mahogany welcome tray
- DIM.: 500 mm. x 200 mm. x 45 mm.



HERVIDOR+BANDEJA/ WELCOME TRAY + KETTLE

- 506200 Hervidor Coral
Coral kettle
- 506201 Bandeja para hervidor color caoba
Mahogany welcome tray
- DIM.: 500 mm. x 200 mm. x 45 mm.



Colores roble, cerezo, madera natural a consultar / For oak, cherry, natural wood colours, consult

TAZA + PLATO MELAMINA/ MELAMINE CUP AND SAUCER

- 506001 Negro/Black



HERVIDOR + BANDEJA CANELLA/ CANELLA WELCOME TRAY + KETTLE

- 505502 Hervidor Scarlet
Scarlet Kettle
- 505501 Bandeja Canella color caoba
Mahogany Canella welcome tray
- DIM.: 250 mm. x 160 mm. x 50 mm.



HERVIDOR + BANDEJA ORANGE/ ORANGE WELCOME TRAY + KETTLE

- 506200 Hervidor Coral
Coral kettle
- 506207 Bandeja Orange de madera color negro
Black wooden Orange welcome tray
- DIM.: 240 mm. x 240 mm. x 40 mm.



HERVIDOR SAFFRON 1L/ KETTLE SAFFRON 1L.

- 505500 Acero inoxidable
Potencia 1380-1630 W
Stainless steel
Powerful 1380-1630 W

DIM.: 145 mm. x 215 mm. x 145 mm.



HERVIDOR SCARLET 0.6L/ KETTLE SCARLET 0.6L.

- 505502 Acero inoxidable
Potencia 1000 W
Stainless steel
Powerful 1000 W

DIM.: 110 mm. x 190 mm. x 110 mm.



HERVIDOR CORAL 0.5L/ KETTLE CORAL 0.5L.

- 506200 Acero inoxidable
Potencia 800 W
Stainless steel
Powerful 800 W

- 506209 Negro / Black





CONJUNTO NAOMI / NAOMI SET



505403 Hervidor Naomi 0,8 L.
Naomi kettle 0,8 L.

DIM.: 200 mm. x 125 mm. x 188 mm.

- Potencia Nominal: 1.000 W. / *Powerful: 1.000W.*
- Capacidad 0,8 L / *Capacity: 0,8 L*
- Tensión de alimentación: 220-240 V, 50-60 Hz.
Feed tension: 220-240 V, 50-60 Hz.
- Rotación de 360° sobre la base / *360° rotation base.*
- Parada automática a temperatura ebullición y vaciado.
Automatic switch-off when boiling or empty.

505404 Bandeja principal.
Main tray.

DIM.: 380 mm. x 280 mm. x 20 mm.

- Material: melamina color negro / *Black melamine.*
- Resistente a quemaduras / *Burn-off resistance.*
- Antimanchas / *Stain-resistant surface.*
- 3 hendiduras: 2 para los cubos sachet y 1 para las cucharillas.
3 spaces: 2 for sachet buckets and 1 for spoons

505405 Bandeja sachet.
Sachet tray.

DIM.: 72 mm. x 80 mm. x 60 mm.



CONJUNTO ETERNITY / ETERNITY SET

505402 Hervidor Premium 0,8 L.
Premium kettle 0,8 L.

DIM.: 125 mm. x 178 mm. x 125 mm.

- Potencia nominal 1.000 W / *Powerful: 1.000 Watts.*
- Capacidad 0.8l / *Capacity 0.8 L.*
- Tensión de alimentación: 220-240 V - 50-60 Hz.
Feed tension: 220-240 V - 50-60 Hz.
- Rotación de 360° sobre la base / *360° rotation base.*
- Indicador luz de funcionamiento / *Operating indicator light.*
- Parada automática a temperatura ebullición y vaciado.
Automatic switch-off when boling or empty.

506208 Bandeja de madera color roble.
Oak welcome tray.

DIM.: 35 mm. x 200 mm. x 420 mm.

NUEVO
NEW




Bandeja de Bienvenida Nespresso / Nespresso wellcome tray

506306 Bandeja de haya maciza
Solid beech tray
DIM.: 460 mm. x 370 mm.



COMPLEMENTOS ACCESSORIES



ALTURA/HEIGHT	ANCHO/WIDTH	FONDO/DEPTH
180 mm	140 mm	140 mm




- **506322** Cubitera polipiel 1,2L
Acabado: Negro mate
Ice bucket 1,2L
Finish: Matt black

Material: Polipiel / Leatherette



- **506324** Bandeja de polipiel con cajón
Acabado: Negro mate
Leatherette tray with drawer
Finish: Matt black

Material: Polipiel / Leatherette



ALTURA/HEIGHT	ANCHO/WIDTH	FONDO/DEPTH
80 mm	300 mm	200 mm




Con patas de goma
With rubber feet

COMPLEMENTOS ACCESSORIES



- **506320**
Bandeja de servicio grande polipiel
Acabado: Negro mate
Leatherette big serving tray
Finish: Matt black

Material: Polipiel / Leatherette




ALTURA/HEIGHT	ANCHO/WIDTH	FONDO/DEPTH
30 mm	400 mm	200 mm



- **506321**
Bandeja de servicio polipiel
Acabado: Negro mate
Serving tray black leatherette
Finish: Matt black

Material: Polipiel / Leatherette



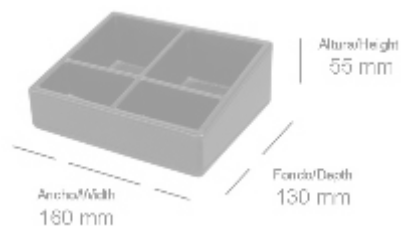
ALTURA/HEIGHT	ANCHO/WIDTH	FONDO/DEPTH
50 mm	350 mm	350 mm

COMPLEMENTOS ACCESORIES



- **506319** Bandeja sachet
Acabado: Negro mate
Sachet tray
Finish: Matt black

Material: Polipiel / Leatherette

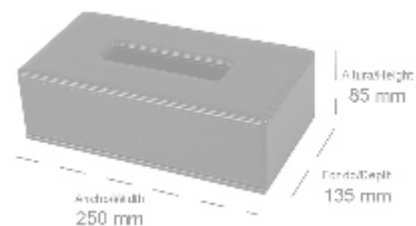


ALTURA/HEIGHT	ANCHO/WIDTH	FONDO/DEPTH
55 mm	160 mm	130 mm



- **506308** Portakleanex rectangular
Acabado: Negro mate
Tissue dispenser
Finished: Matt black

Material: Polipiel / Leatherette

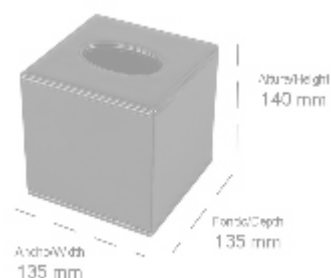


ALTURA/HEIGHT	ANCHO/WIDTH	FONDO/DEPTH
85 mm	250 mm	135 mm



- **506309** Dispensador tipo cubo toallitas
Acabado: Negro mate
Cube tissue dispenser
Finish: Matt black

Material: Polipiel / Leatherette



ALTURA/HEIGHT	ANCHO/WIDTH	FONDO/DEPTH
140 mm	135 mm	135 mm

HERVIDORES de agua



- Hervidor de agua Retro fabricado en acero inoxidable 18/10, acabado en gris mate.
- Permite calentar el agua de manera rápida y eficiente.
- Botón luminoso de encendido/apagado.
- Base independiente rotativa de 360°.
- Control STRIX, vida útil superior al controlador estándar. Protección contra el calentamiento en vacío muy preciso. Apagado automático.
- Visor de nivel de agua. Boquilla con filtro. Mango termo resistente.

- Bouilloire Rétro fabriquée en acier inoxydable 18/10, finition gris mat.
- Permet de chauffer l'eau de façon rapide et efficace.
- Bouton lumineux de marche/arrêt.
- Base indépendante rotative à 360°.
- Contrôle STRIX, durée de vie utile supérieure au contrôleur standard. Protection contre la chauffe à vide très précis. Arrêt automatique.
- Visualisation du niveau d'eau. Buse avec filtre. Poignée thermo-résistant.

- Retro Wasserkocher. Material: Edelstahl 18/10. Farbe: Mattgrau.
- Erhitzt Wasser schnell und sparsam.
- Leuchtender Ein-/Ausschalter.
- Sockel als Einzelteil um 360° drehbar.
- STRIX-Steuerung mit überdurchschnittlicher Lebensdauer. Äußerst zuverlässiger Leerlaufschutz. Abschaltautomatik.
- Wasserstandsanzeige. Düse mit Filter. Griff hitzebeständig.

- Retro kettle made of 18/10 stainless steel with a matte grey finish.
- It can be used to heat water quickly and efficiently.
- Illuminated on/off button.
- Independent base rotates 360°.
- STRIX controller: useful life longer than a standard controller. Very precise protection against heating while empty. Automatic Shut-off.
- Water level viewer. Nozzle with filter. Heat-resistant handle.

- Fervedor de água Retro, fabricado em aço inoxidável 18/10, com acabamento cinzento mate.
- Permite aquecer a água de maneira rápida e eficiente.
- Botão luminoso de ligar/desligar.
- Base independente e rotativa de 360°.
- Controlo STRIX, que proporciona uma vida útil superior à de um controlador standard. Proteção de grande precisão contra o aquecimento em vazio. Desconexão automática.
- Indicador de nível de água. Bocal com filtro. Asa termorresistente.




Permite calentar el agua de manera rápida y eficiente

It can be used to heat water quickly and efficiently



Base independiente rotativa de 360°
Independent base rotates 360°



Botón luminoso de encendido/apagado
Illuminated on/off button



Fácil llenado
Easy filling



Interior Inox 18/10
Calentamiento rápido
Interior 18/10 st. steel
Fast heating



Boquilla con filtro
Nozzle with filter



Indicador de nivel de agua
Water level indicator

Strix
Technology



Hervidor de agua RETRO

Bouilloire électrique
Elektrische Wasserwamer
Electric kettle
Chaleira eléctrica

Ref	€	W	L	U.Venta
69397	54,10	2200	1,7	1


Ref	Tensión/Voltage	Potencia/Power	Capacidad/Capacity	Dimensiones/Sizes	Peso/Weight
69397	220-240 V ; 50/60 Hz	2200 W	1,70 L	26x19,5x26,5 cm	1,20 Kg



Filtro extraíble anti-cal
Removable anti-calc filter



Visor de nivel de agua
Water level



Base rotativa de 360°
360° rotating base



Calefactor oculto
Hidden heater

Se desactiva cuando alcanza el nivel de temperatura deseada

It is deactivated when it reaches the desired temperature level

Botón apertura tapa
Cover opening button

Botón de encendido/apagado
On/off button



Luz LED
LED light

Apagado automático
Automatic shutdown



Hervidor de agua

Bouilloire
Wasserwamer
Kettle
Chaleira

	Ref	€	Color	W	L	U.Venta
A	69590	21,00	GREY	2200	1,30	1
B	69591	21,00	WHITE	2200	1,30	1

Ref	Tensión/Voltage	Potencia/Power	Capacidad/Capacity	Dimensiones/Sizes	Peso/Weight
69590	220-240 V; 50/60 Hz	2200 W	1,30 L	20x15x21 cm	0,740 Kg
69591	220-240 V; 50/60 Hz	2200 W	1,30 L	20x15x21 cm	0,740 Kg

Strix
Technology



Botón apertura tapa
Cover opening button



Botón apertura tapa
Cover opening button



Visor de nivel de agua
Water level



Inox
18/10

Hervidor de agua LAKE

Bouilloire
Wasserwamer
Kettle
Chaleira

Ref	€	W	L	U.Venta
69277	55,50	2200	1,70	1

Inox
18/10

Hervidor de agua RAPID

Bouilloire
Wasserwamer
Kettle
Chaleira

Ref	€	W	L	U.Venta
69291	37,00	1630	1,00	1
69297	46,20	2200	1,70	1

Ref	Tensión/Voltage	Potencia/Power	Capacidad/Capacity	Dimensiones/Sizes	Peso/Weight
69277	220-240 V; 50/60 Hz	2200 W	1,70 L (5 min)	23x16x23 cm	1,00 Kg
69291	220-240 V; 50/60 Hz	1630 W	1,00 L (3 min)	22x16x21 cm	1,10 Kg
69297	220-240 V; 50/60 Hz	2200 W	1,70 L (5 min)	22x18x23 cm	1,65 Kg

Inox | **C**
18/10 | Glass

- Base para conector de 360°.
- Se apagará automáticamente cuando el agua hierva.
- Elemento de calefacción oculto.
- Indicador de luz de encendido/apagado.
- La temperatura se puede ajustar de 50°C-95°C.
- Almacenamiento de cable.

- Base pour connecteur de 360°.
 - S'éteint automatiquement lorsque l'eau bout.
 - Élément de chauffe caché.
 - Indicateur lumineux de marche / arrêt.
 - La température peut être réglée entre 50°C et 95°C.
 - Rangement du câble.
- Base for 360° connector.
 - The wireless boiler will automatically switch off when the water boils.
 - Hidden heating element.
 - ON/OFF light.
 - The temperature can be adjusted from 50°C - 95°C.
 - Cable storage.

Botón apertura de tapa

Button for opening the boiler cap

Protección de ebullición en seco

Dry boil protection



Hervidor de agua GLASS

Bouilloire
Wasserwamer
Kettle
Chaleira

Ref	€	W	L	U.Venta
69292	75,00	2200	1,70	1

Ref	Tensión/Voltage	Potencia/Power	Temperatura/Temp.	Capacidad/Capacity	Dimensiones/Sizes	Peso/Weight
69292	220-240 V; 50 Hz	2200 W	50 - 95°C	1,70 L	23x23x32 cm	1,90 Kg

CE

Ceramic

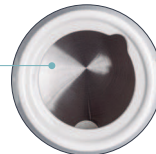
- Cuerpo cerámico, ecológico y resistente a altas temperaturas
- Base independiente rotativa de 360°
- Tapa extraíble con cierre
- Indicador de capacidad máxima
- Interruptor de encendido/apagado luminoso
- Protección de sobrecalentamiento y funcionamiento en seco
- Función de apagado automático

- Corps céramique, écologique et résistant aux températures élevées
- Base indépendante rotative à 360°
- Couvercle extractible avec fermeture
- Indicateur de capacité maximale
- Interrupteur de marche/arrêt lumineux
- Protection contre la surchauffe et fonctionnement à sec
- Fonction d'arrêt automatique

- Ceramic body, ecological and resistant to high temperatures
- 360° rotating independent base
- Removable lid with closure
- Maximum capacity indicator
- Light up on/off switch
- Protection from overheating and dry running
- Auto-off function

Interior Inox 18/10. Calentamiento rápido

Interior 18/10 st. steel. Fast heating



A

Gala



B

Gala Grey



Hervidor de agua cerámico

Bouilloire en céramique
Keramik Wasserwamer
Ceramic kettle
Chaleira cerâmica

Ref	€	W	L	U.Venta
A 69276	48,00	1500	1,20	1
B 69289	52,50	1200	1,00	1

Ref	Tensión/Voltage	Potencia/Power	Capacidad/Capacity	Dimensiones/Sizes	Peso/Weight
69276	220-240 V; 50/60 Hz	1500 W	1,2 L	24x17x25 cm	1,68 Kg
69289	220-240 V; 50/60 Hz	1200 W	1,0 L	23x16,5x23 cm	1,40 Kg

ACCESORIOS *Habitación*

HERVIDORES DE AGUA



OASIS 1,2L

220 V - 1.850 W

○ CÓD. 10448

● CÓD. 10450



- Interruptor automático de desconexión.
- Base de carga desmontable.
- Tapa con sistema de bloqueo.
- LED indicador de funcionamiento.
- Indicador de cantidad de agua.
- Acabados: blanco y negro.

AQUA 1,7L

CÓD. 10446

220 V - 1.850 W



- Acero inoxidable 304.
- Interruptor automático de desconexión.
- Base de carga con almacenamiento de cable.
- Tapa de apertura automática.
- Filtro anti cal desmontable.
- Interruptor ON/OFF con luz.
- Indicador de cantidad de agua.

DONNA 1,2L

220 V - 1.000 W

CÓD. 10444



- Acero inoxidable 304.
- Interruptor automático de desconexión.
- Base de carga con almacenamiento de cable.
- Tapa de apertura automática.
- Filtro antical desmontable.
- Interruptor ON/OFF con luz.
- Indicador de cantidad de agua.

CAJETÍN PARA INFUSIONES

CÓD. 93827

155 x 115 x 30/50 mm



Fácil de limpiar

BANDEJA CORTESÍA

CÓD. 93826

385 x 308 x 22 mm



Fácil de limpiar



Si este documento no incluye las marcas o productos que fabrica o distribuye tu empresa, notifícanoslo en contacto@hosteleria10.com.

Estaremos encantados de incorporarlas.